

#01 COLLEC

TION



ILLUMINARE IL FUTURO

LIGHTING UP THE FUTURE

Su basi solide abbiamo costruito un percorso aziendale in continua crescita ed evoluzione.

On solid foundations we built a company that registers constant growth and development.

Performance. Tecnologia.
Innovazione.
Per noi l'eccellenza è essere
sempre un passo avanti.

Performance. Technology.
Innovation.
For us excellence means
always being in the vanguard

2019 Nasce 
Inception

Una gamma di prodotti interamente pensati, disegnati, progettati e realizzati in Italia

A complete range of products entirely engineered designed, developed and manufactured in Italy

2015 Trasferimento nella nuova sede e creazione di un ufficio illuminotecnico interno per assistenza e progettazione

Transfer to the new location and establishment of an in-house lighting engineering department for design and assistance


2010 Tra i primi sul mercato ad introdurre la tecnologia LED: Driver, Moduli e sorgenti luminose a LED

Among the first on the market to introduce LED technology: Drivers, Modules and LED light sources

1993 SICOM distribuisce i prodotti **PANASONIC LIGHTING**
SICOM distributes PANASONIC LIGHTING products

1991 Inizio della partnership con **TRIDONIC** per la distribuzione in esclusiva in Italia
Start of partnership with TRIDONIC for exclusive distribution in Italy

1985 Creazione dei propri marchi **SIRIO** componenti e **SOLITE** sorgenti luminose
Creation of own brands SIRIO components and SOLITE lighting sources

1981 Anno di fondazione di 
Establishment of

LA LUCE NEL DNA

Dal 1981 diamo luce
alle vostre idee

La nostra storia segue la storia dell'illuminazione e delle sue innovazioni tecnologiche. A partire dalla fondazione sino ad oggi, **SICOM** è sempre stata guidata dalla motivazione a ricercare e proporre soluzioni all'avanguardia nel settore dell'illuminotecnica.

La nascita di **SICOMLUCE** è la naturale evoluzione del costante percorso di crescita aziendale, frutto di un'approfondita conoscenza nel settore della componentistica che ci ha visti tra i primi ad introdurre in Italia l'eccellenza dei migliori marchi internazionali. L'esperienza maturata in anni di lavoro fianco a fianco con progettisti, installatori e clienti ci ha permesso di sviluppare e realizzare una serie di prodotti completa, di design ed altamente tecnologica.

Attraverso la scelta dei migliori componenti disponibili nel mercato è stato possibile progettare ed ottenere nuove soluzioni illuminotecniche, in grado di garantire le migliori performance in termini di qualità della luce e di risparmio energetico.

SICOMLUCE è un progetto integralmente ideato e realizzato da professionisti e produttori Italiani, che parte dallo studio del design: contemporaneo, lineare e pensato per utilizzare al meglio le migliori tecnologie LED, e si completa nella massima cura di ogni dettaglio.

Gli oltre 35 anni di presenza nel settore fanno di **SICOM** un partner consolidato, costantemente impegnato ad investire in ricerca e tecnologia. Il nostro team di professionisti è formato per offrire, inoltre, un servizio di progettazione su misura per ogni esigenza.

LIGHT IS IN OUR DNA

Since 1981 we've
been giving light
to your ideas

Our history follows the history of lighting and its technological innovations. Since its inception, **SICOM** has always been motivated to carry out research in order to propose cutting-edge lighting solutions.

The creation of **SICOMLUCE** is the natural consequence of the company's commitment to constant development and growth, the result of in-depth expertise in the components sector, where we were among the first to introduce the excellence of top international brands into Italy. The experience achieved over years working alongside designers, installers and customers has enabled us to develop and create a complete range of highly technological design products.

We have chosen the best components on the market in order to design and produce new lighting solutions that can guarantee peak performance in terms of lighting quality and energy saving.

The **SICOMLUCE** project is entirely engineered and produced by Italian professionals and manufacturers, right from the drawing board: a contemporary, linear design that makes the best use of LED technology and takes the utmost care to every detail.

Over 35 years in the industry have confirmed **SICOM** as a consolidated partner constantly committed to investing highly in research and technology. Our team of professionals is moreover distinctively trained to offer a design service tailored to satisfy every specific need.

HUMAN CENTRIC LIGHTING

Nel 2017 il Premio Nobel per la Medicina è stato assegnato ad un gruppo di ricercatori che ha scoperto i meccanismi molecolari che stanno alla base del ritmo circadiano, ovvero quel ciclo fisiologico che avviene sulla base dell'interazione tra fattori biologici ed ambientali.

La luce solare è di fondamentale importanza per il benessere quotidiano dell'essere umano perché condiziona le funzioni cognitive, come la concentrazione, ma anche quelle legate al rilassamento e all'umore.

"Human Centric Lighting" si basa su studi ed analisi eseguite negli ultimi decenni da molti ricercatori.

Questi studi hanno messo in evidenza che l'uomo, durante la sua evoluzione, si è armonizzato con il ciclo naturale della luce: le variazioni di intensità e di temperatura di colore, scandendo per millenni l'alternanza giorno-notte, hanno condizionato il ritmo biologico degli esseri viventi. È come se l'uomo possedesse un orologio interno in grado di marcare le varie ore del giorno in funzione della tipologia di luce che il suo occhio percepisce, si tratta del cosiddetto "ritmo circadiano".

Il ritmo circadiano ripercorre il cambiamento della luminosità (L) e della temperatura di colore (CCT) che avviene durante la giornata. Queste variazioni si potrebbero riassumere in 4 fasi principali: alle prime ore del mattino si hanno bassi livelli di Luminosità (L) e di Temperatura di colore (CCT), a metà giornata entrambi i livelli si alzano, per poi abbassarsi nuovamente in corrispondenza della sera fino ad annullarsi durante le ore notturne.

Una volta le principali attività dell'uomo venivano svolte all'aperto: la situazione attuale risulta essere notevolmente mutata e noi ci ritroviamo a passare la maggior parte del tempo all'interno di ambienti chiusi in cui le varie operazioni vengono condotte grazie anche all'impiego di luce artificiale.

Fino a pochi anni fa la luce artificiale non veniva regolata in termini di intensità o temperatura di colore nell'arco della giornata. Oggi questo è possibile grazie all'utilizzo della tecnologia LED e di sistemi di gestione dedicati: questi strumenti permettono di ricreare il ciclo della luce naturale all'interno degli spazi chiusi, contribuendo a rendere gli ambienti più confortevoli e ad aumentare l'efficienza ed il benessere del corpo umano.

La tecnologia dei prodotti **SICOMLUCE** è pensata per portare i benefici della luce naturale all'interno degli ambienti dove questa normalmente non è presente, come uffici, strutture sanitarie, scuole, o spazi di lavoro. I corpi illuminanti **SICOMLUCE** possono essere dotati di bianco dinamico e personalizzazione della curva luminosa: tutto è stato studiato nei minimi dettagli per fornire le più alte prestazioni in materia di funzionalità e comfort. Grande attenzione è stata prestata alla semplicità d'uso: i dispositivi possono essere comandati e programmati, attraverso app, interfacce touch, Bluetooth o sistemi DALI.

In 2017 the Nobel Prize for Medicine was assigned to a group of researchers who discovered the molecular mechanisms controlling the circadian rhythm, i.e. the physiological cycle that takes place owing to interaction between biological and environmental factors.

Sunlight is vitally important for the daily well-being of human beings because it conditions cognitive functions such as concentration as well as those related to relaxation and the mood.

"Human Centric Lighting" is based on studies and analyses carried out by many researchers in recent decades.

These studies have shown that during their evolution humans have harmonized with the natural cycle of light: the intensity and colour temperature variations that for millennia define the day-night alternation have conditioned the biological rhythm of living beings. It's as if human beings had an internal clock that can mark the various hours of the day according to the type of light their eyes perceive, i.e. the so called "circadian rhythm".

The circadian rhythm keeps track of the change in luminosity (L) and colour temperature (CCT) that occurs during the day. These variations can be summarized in 4 main phases: the early hours of the morning with low levels of Luminosity (L) and Colour Temperature (CCT), mid-day when both levels increase, evening when they go down again, until cancellation during the night hours.

Once the main activities of human beings were conducted outdoors. The current situation is significantly different and we find ourselves spending most of the time in closed environments where many activities are carried out thanks to the use of artificial light.

Until a few years ago artificial light could not be precisely adjusted throughout the day in terms of intensity or colour temperature. Currently this is possible due to the use of LED technology and specific management systems: these devices let you recreate the cycle of natural light inside closed spaces, making the rooms become more comfortable and increasing the efficiency and well-being of individuals.

SICOMLUCE lighting technology is engineered to bring the benefits of natural light into places where it's not normally present, including offices, health facilities, schools, or work areas. **SICOMLUCE** lighting fixtures can be equipped with tunable white and customized light curve: everything has been meticulously studied down to the last detail in order to provide the highest performance in terms of functionality and comfort. Great care was given to ease of use: the fixtures can be set and controlled via apps, touch interfaces, Bluetooth or DALI systems.



8

ORE OTTO
EIGHT O'CLOCK



0

4

8

12

16

20

24

2

6

10

14

18

22

ORA DEL GIORNO

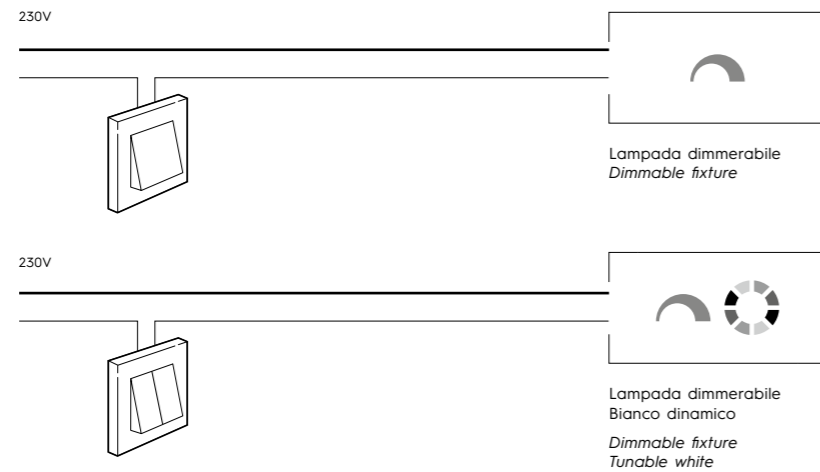
HOUR OF THE DAY

GLI APPARECCHI **SICOMLUCE** SONO PROGETTATI E COSTRUITI PER UTILIZZARE AL MEGLIO LE PIÙ RECENTI TECNOLOGIE LED, NELL'OTTICA DI OTTENERE LA MIGLIORE QUALITÀ DELLA LUCE E LE MIGLIORI PERFORMANCE IN TERMINI DI RISPARMIO ENERGETICO IN PARTICOLARE LA REGOLAZIONE DELL'INTENSITÀ LUMINOSA ED IL CONTROLLO DEL COLORE DELLA LUCE SONO IMPLEMENTATI NEI SINGOLI CORPI ILLUMINANTI CON TECNOLOGIE PUSH, DALI, TOUCH E BLUETOOTH.

Il modo più semplice per regolare l'intensità e la temperatura di colore della luce degli apparecchi **SICOMLUCE** è ottenuto con l'impiego della tecnologia PUSH. Per il comando si utilizzano dei comuni pulsanti normalmente aperti: il pulsante singolo per la semplice regolazione dell'intensità luminosa ed il pulsante doppio per la regolazione dell'intensità e della tonalità del bianco dinamico. Il circuito di comando è interrotto dai suddetti pulsanti ed è realizzato collegando gli apparecchi alla rete a 230V. Il circuito di potenza 230V che fornisce l'energia è separato da quello di comando e mantiene costantemente alimentati gli apparecchi.

*The easiest way to adjust the intensity and colour temperature of **SICOMLUCE** lighting fixtures is via PUSH technology. Standard pushbuttons are installed: an individual pushbutton for light intensity adjustment and a dual pushbutton for adjusting the tunable white intensity and hue. The control circuit is cut off by the above pushbuttons and is implemented by connecting the fixtures to the 230V mains. The 230V power circuit that supplies energy is separate from the control circuit and keeps the fixtures constantly supplied.*

PUSH

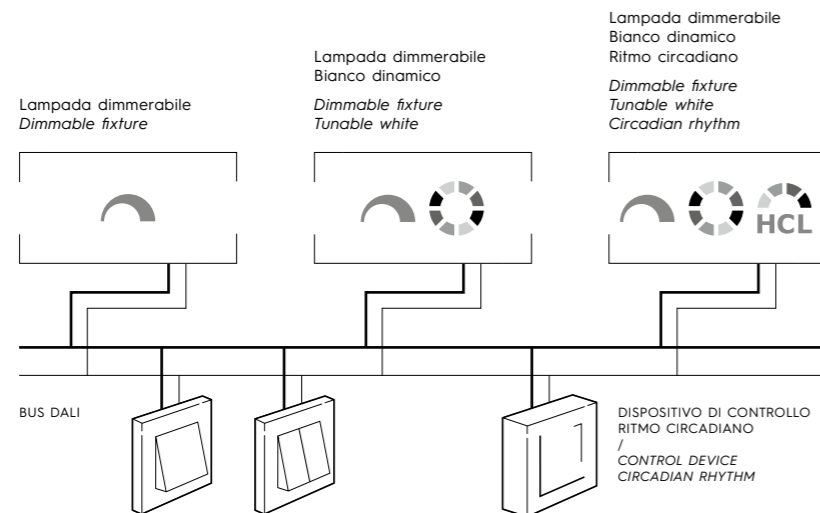


Vai a pagina/Go to page 118

Con il collegamento ad una rete DALI gli apparecchi **SICOMLUCE** possono essere facilmente regolati sui canali dell'intensità luminosa e del bianco dinamico con l'impiego di pulsanti DALI o di pulsanti standard con interfaccia DALI. Le potenzialità di questi apparecchi vanno però ben oltre i suddetti controlli. Si possono infatti implementare innumerevoli funzioni con l'impiego di dispositivi di controllo specifici da collegare alla rete: timer, sensori, pannelli touch, dispositivi di controllo della luminosità, del colore RGB, del bianco dinamico. È possibile, inoltre, estendere il sistema collegandolo alla rete domotica attraverso interfacce (gateway DALI-KNX) oppure ad internet (gateway IoT). Un dispositivo con la funzione CICLO CIRCADIANO può gestire gli apparecchi in accordo con gli obiettivi del Human Centric Lighting (HCL).

*With connection to a DALI network, **SICOMLUCE** fixtures can be easily adjusted on light intensity and tunable white channels via DALI pushbuttons or standard buttons with DALI interface. But the potential of these fixtures goes far beyond the above mentioned. You can in fact implement countless functions with the use of specific control devices connected to the network: timers, sensors, touch panels, devices that control brightness, RGB colour and tunable white. You can also extend the system by connecting it to the home automation network via interfaces (DALI-KNX gateway) or to the Internet (IoT gateway). A CIRCADIAN CYCLE function device can manage the fixtures in accordance with the objectives of Human Centric Lighting (HCL).*

DALI



Vai a pagina/Go to page 120-121

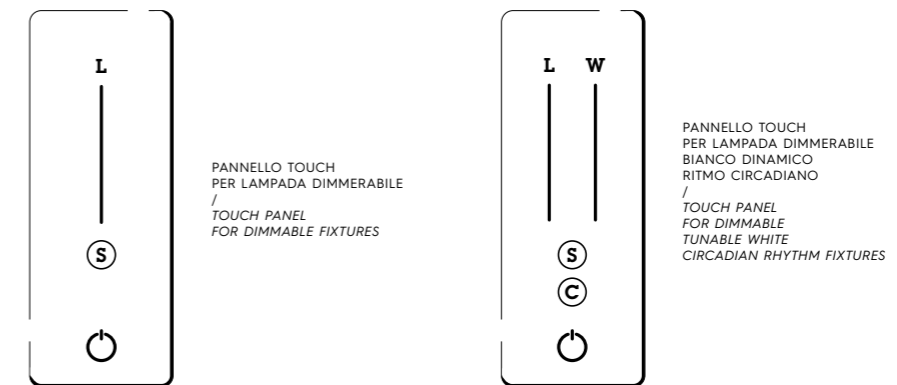
SICOMLUCE LIGHTING FIXTURES ARE DESIGNED AND BUILT TO MAKE THE BEST USE OF THE LATEST LED TECHNOLOGIES AND THUS ACHIEVE SUPREME QUALITY OF LIGHT AND TOP ENERGY-SAVING PERFORMANCE. IN PARTICULAR, LIGHT INTENSITY ADJUSTMENT AND LIGHT COLOUR CONTROL IN THE INDIVIDUAL FIXTURES ARE CARRIED OUT VIA PUSH, DALI, TOUCH AND BLUETOOTH TECHNOLOGIES.

L'utilizzo di pannelli touch rende facile e più intuitivo il controllo della lampade poiché la grafica è di supporto alla comprensione delle varie funzioni. **SICOMLUCE** utilizza due tipi di pannello:

*The use of touch panels makes light control easy and natural, because the graphics support learning the various functions. **SICOMLUCE** uses two panel types:*

- uno per il controllo dell'intensità luminosa (L), costituito da uno slider per la regolazione dell'intensità, un pulsante (S) per salvare e/o richiamare un valore di luminosità, ed il pulsante ON-OFF;
- uno per il controllo della luminosità (L) e della temperatura di colore (W) comprensivo di due slider, uno per la regolazione dell'intensità della luce ed uno per la tonalità di bianco, un pulsante (S) per salvare e/o richiamare un valore simultaneo di luminosità e di bianco dinamico, un pulsante per attivare o disattivare il CICLO CIRCADIANO, ed il pulsante ON-OFF.
- A panel for brightness intensity control (L), comprising an intensity adjustment slider, a pushbutton (S) to store and/or recall a brightness value, and an on-off button;
- A panel for brightness control (L) and colour temperature control (W) comprising two sliders, one for light intensity adjustment and one for white hue adjustment, a pushbutton (S) to store and/or recall a brightness value and tunable white value simultaneously, a pushbutton that activates or deactivates the CIRCADIAN CYCLE, and an ON-OFF button.

TOUCH



La tecnologia wireless Bluetooth Low Energy (Bluetooth 4.0) è presente negli odierni smartphone e può quindi essere sfruttata al massimo con l'utilizzo delle app specifiche. **SICOMLUCE** ha implementato l'uso della app 4remote BT che permette un controllo avanzato e professionale dell'illuminazione, ma al tempo stesso è molto facile da usare e non richiede complessi interventi di configurazione.

*Bluetooth Low Energy wireless technology (Bluetooth 4.0) is found in today's smartphones and can be fully exploited via the use of specific apps. **SICOMLUCE** has implemented the 4remote BT app which enables advanced professional lighting control and at the same time is very easy to use and does not require complex configurations.*

All'avvio della app gli apparecchi bluetooth vengono rilevati e formano, assieme allo smartphone, una rete i cui nodi sono i dispositivi stessi; essi costituiscono un sistema ad intelligenza distribuita, così l'eventuale malfunzionamento di un dispositivo non compromette il funzionamento dell'intero sistema. Sono molteplici le funzioni attivabili, dall'inserimento di sensori, timer, pulsanti, fino alla gestione di più reti, anche collegate tra loro mediante interfacce (gateway).

When the app starts running it detects the Bluetooth fixtures and creates a network with the smartphone, forming distributed intelligence that permits operating even in the event of a faulty device. Many functions can be activated such as the addition of sensors, timers, pushbuttons, as well as the management of multiple networks including interconnection via interfaces (gateway).

Le reti collegate possono trovarsi anche in posizione remota. La funzione CICLO CIRCADIANO è già implementata nell'app e si può scegliere di applicare la curva standard presente nel dispositivo o quelle salvate nel cloud, oppure si può anche editare e salvare la curva spostando i punti di controllo.

The CIRCADIAN CYCLE function is already implemented in the app and you can choose to apply the standard curve found in the device or those found in cloud storage. Or you can edit and store the curve by moving the control points.

BLUETOOTH



CURVA CIRCADIANA IMPOSTATA
PRESET CIRCADIAN CURVE

CURVA CIRCADIANA MODIFICABILE
MODIFIABLE CIRCADIAN CURVE

Vai a pagina/Go to page 119

INDICE

Una gamma di prodotti interamente pensati, disegnati, progettati e realizzati in Italia.



SKY

Lampada da terra
Floor-standing fixture

P. 019



VOLO

Lampada da sospensione BIG
Suspension fixture BIG

P. 031

Lampada da sospensione SMALL
Suspension fixture SMALL

P. 032

Sistema modulare
Modular system

P. 033

Lampada da parete BIG
Wall fixture BIG

P. 034

Lampada da parete SMALL
Wall fixture SMALL

P. 035



BELL

Lampada da sospensione BIG
Suspension fixture BIG

P. 049

Lampada da sospensione MEDIUM
Suspension fixture MEDIUM

P. 050

Lampada da sospensione SMALL
Suspension fixture SMALL

P. 051

Lampada da parete BIG
Wall fixture BIG

P. 052

Lampada da parete SMALL
Wall fixture SMALL

P. 053

CONTENTS

A complete range of products entirely engineered, designed, developed and manufactured in Italy.



SAGITTA

Lampada da sospensione BIG
Suspension fixture BIG

P. 067

Lampada da sospensione MEDIUM
Suspension fixture MEDIUM

P. 068

Lampada da sospensione SMALL
Suspension fixture SMALL

P. 069

Lampada da parete BIG
Wall fixture BIG

P. 070

Lampada da parete SMALL
Wall fixture SMALL

P. 071



QUADRA

Lampada da sospensione BIG
Suspension fixture BIG

P. 085

Lampada da sospensione MEDIUM
Suspension fixture MEDIUM

P. 086

Lampada da sospensione SMALL
Suspension fixture SMALL

P. 087

Lampada da parete BIG
Wall fixture BIG

P. 088

Lampada da parete SMALL
Wall fixture SMALL

P. 089

Lampada da soffitto BIG
Ceiling fixture BIG

P. 091

Lampada da soffitto MEDIUM
Ceiling fixture MEDIUM

P. 092

Lampada da soffitto SMALL
Ceiling fixture SMALL

P. 093



FILO55/FILO35

FILO55

Lampada da incasso BIG
Recessed fixture BIG

P. 103

Lampada da incasso MEDIUM
Recessed fixture MEDIUM

P. 104

Lampada da incasso SMALL
Recessed fixture SMALL

P. 105

FILO35

Lampada da incasso BIG
Recessed fixture BIG

P. 107

Lampada da incasso MEDIUM
Recessed fixture MEDIUM

P. 108

Lampada da incasso SMALL
Recessed fixture SMALL

P. 109

SEZIONE TECNICA
TECHNICAL SECTION


da/from P. 111

SKY



La luce genera innovazione. SKY con il suo stile minimale ed inedito diventa un complemento d'arredo contemporaneo che funge da elemento di design e fonte luminosa. Ideale in tutte le tipologie di ambiente. Illuminazione diretta ed indiretta, disponibile con dimmerazione touch, sensore di presenza e luminosità, nella versione bianco (TW) e con HCL.

Innovation generated by light. The minimal, unique style of SKY turns it into a superb contemporary decor element with source of light. Just perfect for all types of interiors. Direct and indirect lighting, available with touch dimmer, presence and brightness sensor, in white version (TW) and with HCL.

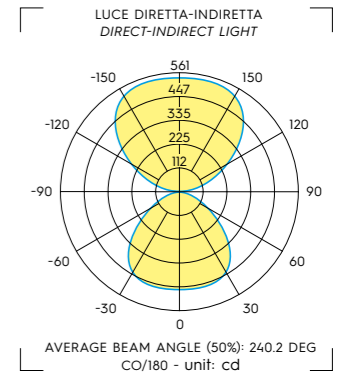
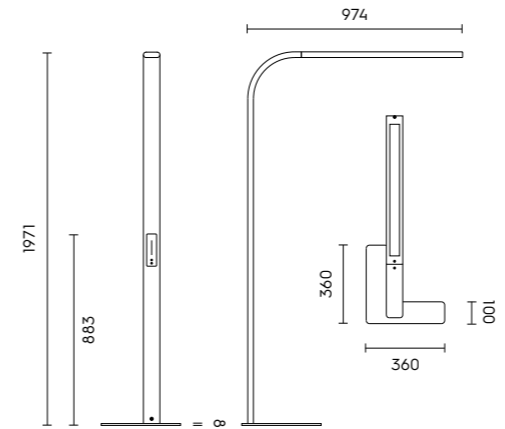






SKY

Lampada da terra
Floor-standing fixture



Descrizione

- Lampada da terra in alluminio luce diretta-indiretta
- Diffusore microprismatico antiabbagliamento ad elevato indice di trasmissione
- Lampada adatta per ambienti ove è richiesto comfort visivo (UGR ≤ 16)

Disponibile in due finiture

- Verniciato bianco RAL 9016 gofrato opaco
- Verniciato grigio antracite

A richiesta

- Temperatura di colore 4,000 K
- Indice di resa cromatica CRI 90

Description

- Direct-indirect light floor-standing fixture in aluminium
- Anti-glare microprismatic diffuser with high transmission index
- The fixture is suitable for places where visual comfort is required (UGR ≤ 16)

Available in two finishes

- Matt white embossed RAL 9016 coated
- Anthracite-grey coated

On request

- Colour temperature 4,000 K
- CRI 90 colour rendering index

IP20 CE A+


| Modelli Models | Verniciato bianco White coated | Verniciato antracite Anthracite-grey coated | |
|---|-----------------------------------|--|---------------|
| CODICI/CODES | | | |
| Luce Diretta-Indiretta Dimmerabile, Touch Direct-Indirect Light Dimmable, Touch. | L4T1-LDI-DIM-T-VB | L4T1-LDI-DIM-T-VA | ☒ ☒ ☒ |
| Luce Diretta-Indiretta Dimmerabile, Touch, Sensore Direct-Indirect Light Dimmable Touch, Sensor | L4T1-LDI-DIM-TS-VB | L4T1-LDI-DIM-TS-VA | ☒ ☒ ☒ 🚶 |
| Luce Diretta-Indiretta Bianco Dinamico, Touch Ciclo Circadiano Direct-Indirect Light Tunable white, Touch Circadian Cycle | L4T1-LDI-TUN-T-VB | L4T1-LDI-TUN-T-VA | ☒ ☒ ☒ 🔄 HCL |
| Luce Diretta-Indiretta Bianco Dinamico, Touch, Sensore Ciclo Circadiano Direct-Indirect Light Tunable white, Touch, Sensor Circadian Cycle | L4T1-LDI-TUN-TS-VB | L4T1-LDI-TUN-TS-VA | ☒ ☒ ☒ 🔄 HCL 🚶 |

| Dati tecnici/Technical data | Bianco Dimmerabile/Dimmable White 3.000 K | Bianco dinamico/Tunable white 2.700-6.500 K |
|--|--|--|
| Tensione di alimentazione/Supply voltage | 220-240 V; 50/60 Hz | 220-240 V; 50/60 Hz |
| Potenza luce diretta/Direct light input power Potenza luce diretta-indiretta/Direct-indirect light input power | - 36 W | - 36 W |
| Flusso moduli LED luce diretta/Luminous flux of LED direct light modules Flusso lampada luce diretta/Luminous flux of direct light fixture Flusso moduli LED luce diretta-indiretta/Luminous flux of LED direct/indirect light modules Flusso lampada luce diretta-indiretta/Luminous flux of direct/indirect light fixture | - - 4.400 lm 3.200 lm | - - 4.400 lm 3.200 lm |
| Indice di Resa Cromatica (CRI)/Colour rendering (CRI) | ≥ 80 | ≥ 90 |
| Temperatura di colore correlata/Correlated colour temperature | 3.000 K | 2.700+6.500 K |
| Tolleranza cromatica (MacAdam)/Colour coordinate tolerance (MacAdam) | 3 | 3 |
| Indice di abbagliamento UGR/Glare Index (UGR) | < 16 | < 16 |
| Misure/Dimensions | L 974 x H 1.971 x P 360 mm | |
| Peso/Weight | 8.300 g | |

VOLO

Design leggero e moderno per questa lampada a sospensione che dà l'impressione di librarsi nel vuoto. Sospensione con illuminazione diretta, dimmerabile DALI, con pulsante o via Bluetooth. Disponibile anche in versione bianco dinamico (TW) e HLC.

This suspension fixture has an elegant, modern design that makes it appear airborne. With direct lighting, DALI dimmable, with pushbutton or Bluetooth. Also available in tunable white (TW) and HLC version.





La forma essenziale e filiforme rimane anche nella versione a parete. Lampada con illuminazione diretta e indiretta, per aggiungere al piacere estetico anche il comfort visivo.

Essential and refined design for the wall version as well. Direct/indirect lighting that adds visual comfort to aesthetic refinement.

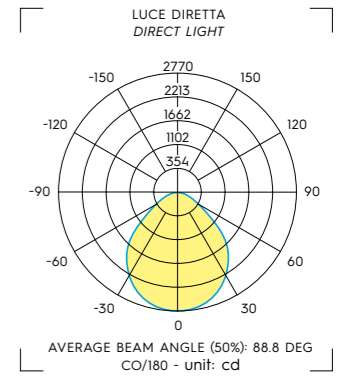
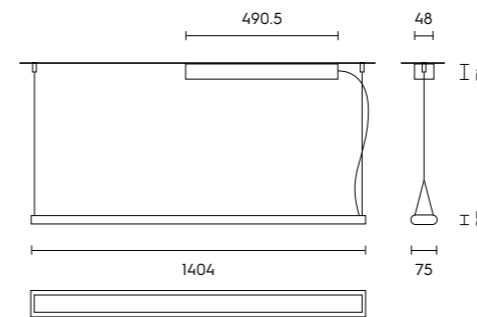






VOLO BIG

Lampada da sospensione
Suspension fixture



Descrizione

- Lampada a sospensione in alluminio luce diretta
- Diffusore microprismatico antiabbagliamento ad elevato indice di trasmissione
- Lampada adatta per ambienti ove è richiesto comfort visivo (UGR ≤ 19)

Disponibile in due finiture

- Verniciato bianco RAL 9016 goffrato opaco
- Anodizzato argento satinato

A richiesta

- Temperatura di colore 4.000 K
- Lunghezze diverse
- Indice di resa cromatica CRI 90

Description

- Direct light suspension fixture in aluminium
- Anti-glare microprismatic diffuser with high transmission index
- The fixture is suitable for places where visual comfort is required (UGR ≤ 16)

Available in two finishes

- Matt white embossed RAL 9016 coated
- Satin silver anodised

On request

- Colour temperature 4,000 K
- Different lengths
- CRI 90 colour rendering index

IP20 CE A+

| Modelli Models | Verniciato bianco White coated | Anodizzato argento Anodized silver | |
|--|-----------------------------------|---------------------------------------|--|
| CODICI/CODES | | | |
| Luce Diretta Dimmerabile Dali Push Direct light Dali Push Dimmable | L4S2-LD-DIM-DP-VB | L4S2-LD-DIM-DP-AA | |
| Luce Diretta Dimmerabile Dali Bluetooth Direct Light Dimmable Dali Bluetooth | L4S2-LD-DIM-DB-VB | L4S2-LD-DIM-DB-AA | |
| Luce Diretta Bianco Dinamico Dali Push Direct Light Tunable White Dali Push | L4S2-LD-TUN-DP-VB | L4S2-LD-TUN-DP-AA | |
| Luce Diretta Bianco Dinamico Dali Bluetooth Ritmo Circadiano Direct Light TWble White Dali Bluetooth Circadian Rhythm | L4S2-LD-TUN-DB-VB | L4S2-LD-TUN-DB-AA | |

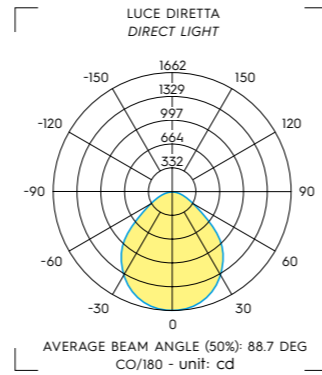
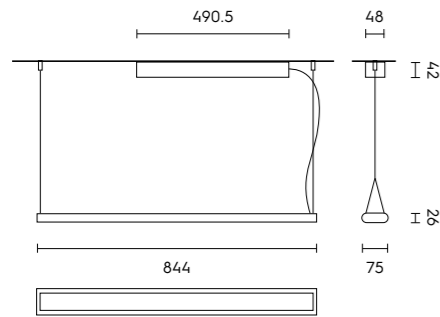
Accessorio/Accessory:

- Cod. **KIT-GIUNTO-LIN**
Giunto lineare per VOLO fila continua/VOLO linear row coupler

| Dati tecnici/Technical data | Bianco Dimmerabile/Dimmable White 3.000 K | Bianco dinamico/Tunable white 2.700-6.500 K |
|--|--|--|
| Tensione di alimentazione/Supply voltage | 220-240 V; 50/60 Hz | 220-240 V; 50/60 Hz |
| Potenza luce diretta/Direct light input power Potenza luce diretta+indiretta/Direct+indirect light input power | 78 W - | 60 W - |
| Flusso moduli LED luce diretta/Luminous flux of LED direct light modules Flusso lampada luce diretta/Luminous flux of direct light fixture Flusso moduli LED luce diretta+indiretta/Luminous flux of LED direct/indirect light modules Flusso lampada luce diretta+indiretta/Luminous flux of direct/indirect light fixture | 10.000 lm 6.432 lm - - | 7.350+8.050 lm 4.777+5.232 lm - - |
| Indice di Resa Cromatica (CRI)/Colour rendering (CRI) | ≥ 80 | ≥ 90 |
| Temperatura di colore correlata/Correlated colour temperature | 3.000 K | 2.700+6.500 K |
| Tolleranza cromatica (MacAdam)/Colour coordinate tolerance (MacAdam) | 3 | 3 |
| Indice di abbagliamento UGR/Glare Index (UGR) | < 19 | < 19 |
| Misure/Dimensions | L 1.404 x H 26 x P 75 mm | |
| Peso/Weight | 3.500 g | |

VOLO SMALL

Lampada da sospensione
Suspension fixture



Descrizione

- Lampada da sospensione in alluminio luce diretta
- Diffusore microprismatico antiabbagliamento ad elevato indice di trasmissione
- Lampada adatta per ambienti ove è richiesto comfort visivo (UGR ≤ 19)

Disponibile in due finiture

- Verniciato bianco RAL 9016 goffrato opaco
- Anodizzato argento satinato

A richiesta

- Temperatura di colore 4,000 K
- Lunghezze diverse
- Indice di resa cromatica CRI 90

Description

- Direct light suspension fixture in aluminium
- Anti-glare microprismatic diffuser with high transmission index
- The fixture is suitable for places where visual comfort is required (UGR ≤ 16)

Available in two finishes

- Matt white embossed RAL 9016 coated
- Satin silver anodised


On request

- Colour temperature 4,000 K
- Different lengths
- CRI 90 colour rendering index

| Modelli Models | Verniciato bianco White coated | Anodizzato argento Anodized silver | |
|--|-----------------------------------|---------------------------------------|--|
| CODICI/CODES | | | |
| Luce Diretta Dimmerabile Dali Push Direct Light Dali Push Dimmable | L4S1-LD-DIM-DP-VB | L4S1-LD-DIM-DP-AA | |
| Luce Diretta Dimmerabile Dali Bluetooth Direct Light Dimmable Dali Bluetooth | L4S1-LD-DIM-DB-VB | L4S1-LD-DIM-DB-AA | |
| Luce Diretta Bianco Dinamico Dali Push Direct Light Tunable White Dali Push | L4S1-LD-TUN-DP-VB | L4S1-LD-TUN-DP-AA | |
| Luce Diretta Bianco Dinamico Dali Bluetooth Ritmo Circadiano Direct Light Tunable White Dali Bluetooth Circadian Rhythm | L4S1-LD-TUN-DB-VB | L4S1-LD-TUN-DB-AA | |

Accessorio/Accessory:

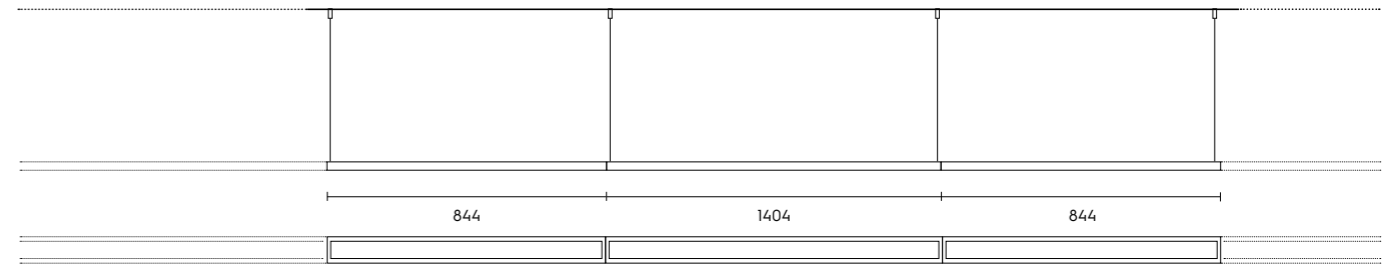
- Cod. **KIT-GIUNTO-LIN**
Giunto lineare per VOLO fila continua/VOLO linear row coupler



| Dati tecnici/Technical data | Bianco Dimmerabile/Dimmable White 3.000 K | Bianco dinamico/Tunable white 2.700-6.500 K |
|---|--|--|
| Tensione di alimentazione/Supply voltage | 220-240 V; 50/60 Hz | 220-240 V; 50/60 Hz |
| Potenza luce diretta/Direct light input power | 48 W | 38 W |
| Potenza luce diretta+indiretta/Direct+indirect light input power | - | - |
| Flusso moduli LED luce diretta/Luminous flux of LED direct light modules | 6.000 lm | 4.400+4.830 lm |
| Flusso lampada luce diretta/Luminous flux of direct light fixture | 3.859 lm | 2.880+3.140 lm |
| Flusso moduli LED luce diretta+indiretta/Luminous flux of LED direct/indirect light modules | - | - |
| Flusso lampada luce diretta+indiretta/Luminous flux of direct/indirect light fixture | - | - |
| Indice di Resa Cromatica (CRI)/Colour rendering (CRI) | ≥ 80 | ≥ 90 |
| Temperatura di colore correlata/Correlated colour temperature | 3.000 K | 2.700+6.500 K |
| Tolleranza cromatica (MacAdam)/Colour coordinate tolerance (MacAdam) | 3 | 3 |
| Indice di abbagliamento UGR/Glare Index (UGR) | < 19 | < 19 |
| Misure/Dimensions | L 844 x H 26 x P 75 mm | |
| Peso/Weight | 2.900 g | |

VOLO

Sistema modulare
Modular system



Esempio di composizione
Example of composition

VOLO SMALL

VOLO BIG

VOLO SMALL

Descrizione

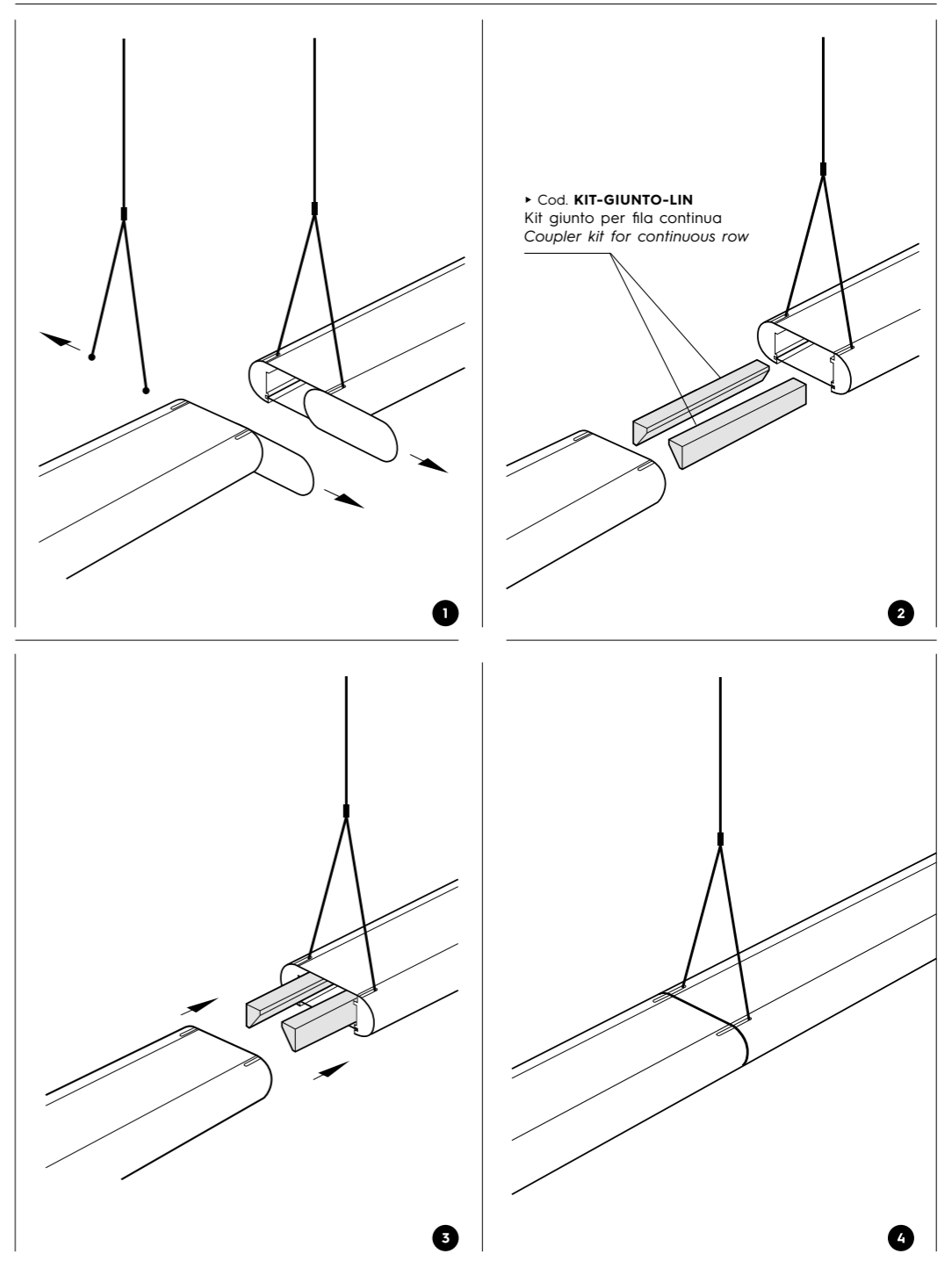
Il sistema modulare è ottenuto dalla semplice collocazione in fila dei moduli standard attraverso alcune operazioni.

- Eliminare i due tappi ed il cavo
- Inserire i giunti.
- Unire le parti.
- Lampada finita.

Description

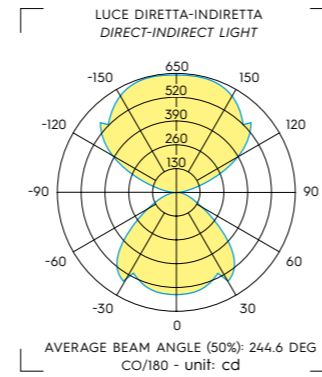
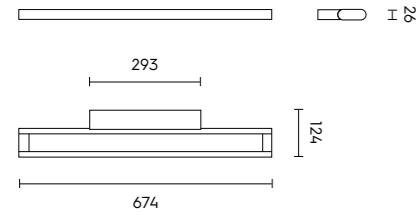
A modular system is achieved by simply placing the standard modules in a row following a few steps.

- Remove the two caps and the cord.
- Insert the couplers.
- Join the parts.
- Complete lighting fixture.



VOLO BIG-Wall

Lampada da parete
Wall fixture



- Descrizione**
- Lampada da parete in alluminio a luce diretta-indiretta
 - Diffusore micropismatico antiabbagliamento ad elevato indice di trasmissione
 - Lampada adatta per ambienti ove è richiesto comfort visivo (UGR ≤ 16)


- Disponibile in due finiture**
- Verniciato bianco RAL 9016 goffrato opaco
 - Anodizzato argento satinato

- A richiesta**
- Temperatura di colore 4.000 K
 - Lunghezze diverse
 - Indice di resa cromatica CRI 90

- Description**
- Direct-indirect light wall fixture in aluminium
 - Anti-glare microprismatic diffuser with high transmission index
 - The fixture is suitable for places where visual comfort is required (UGR ≤ 16)

- Available in two finishes**
- Matt white embossed RAL 9016 coated
 - Satin silver anodised

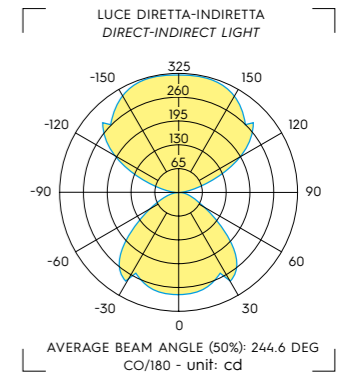
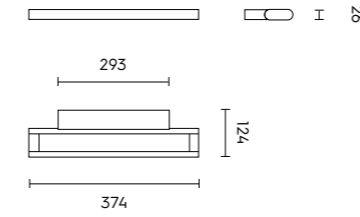
- On request**
- Colour temperature 4,000 K
 - Different lengths
 - CRI 90 colour rendering index



| Modelli Models | Verniciato bianco White coated | Anodizzato argento Anodized silver | |
|---|-----------------------------------|---------------------------------------|--|
| CODICI/CODES | | | |
| Luce Diretta-Indiretta Direct-Indirect Light ON-OFF | L4P2-LDI-ON-OFF-VB | L4P2-LDI-ON-OFF-AA | |

VOLO SMALL-Wall

Lampada da parete
Wall fixture



- Descrizione**
- Lampada da parete in alluminio a luce diretta-indiretta
 - Diffusore micropismatico antiabbagliamento ad elevato indice di trasmissione
 - Lampada adatta per ambienti ove è richiesto comfort visivo (UGR ≤ 16)


- Disponibile in due finiture**
- Verniciato bianco RAL 9016 goffrato opaco
 - Anodizzato argento satinato

- A richiesta**
- Temperatura di colore 4.000 K
 - Lunghezze diverse
 - Indice di resa cromatica CRI 90

- Description**
- Direct-indirect light wall fixture in aluminium
 - Anti-glare microprismatic diffuser with high transmission index
 - The fixture is suitable for places where visual comfort is required (UGR ≤ 16)

- Available in two finishes**
- Matt white embossed RAL 9016 coated
 - Satin silver anodised

- On request**
- Colour temperature 4,000 K
 - Different lengths
 - CRI 90 colour rendering index



| Modelli Models | Verniciato bianco White coated | Anodizzato argento Anodized silver | |
|---|-----------------------------------|---------------------------------------|--|
| CODICI/CODES | | | |
| Luce Diretta-Indiretta Direct-Indirect Light ON-OFF | L4P1-LDI-ON-OFF-VB | L4P1-LDI-ON-OFF-AA | |

| Dati tecnici/Technical data | Bianco Dimmerabile/Dimmable White 3.000 K | |
|--|--|--|
| Tensione di alimentazione/Supply voltage | 220-240 V; 50/60 Hz | |
| Potenza luce diretta/Direct light input power Potenza luce diretta+indiretta/Direct+indirect light input power | - 36 W | |
| Flusso moduli LED luce diretta/Luminous flux of LED direct light modules Flusso lampada luce diretta/Luminous flux of direct light fixture Flusso moduli LED luce diretta+indiretta/Luminous flux of LED direct/indirect light modules Flusso lampada luce diretta+indiretta/Luminous flux of direct/indirect light fixture | - - 4.400 lm 3.200 lm | |
| Indice di Resa Cromatica (CRI)/Colour rendering (CRI) | ≥ 80 | |
| Temperatura di colore correlata/Correlated colour temperature | 3.000 K | |
| Tolleranza cromatica (MacAdam)/Colour coordinate tolerance (MacAdam) | 3 | |
| Indice di abbagliamento UGR/Glare Index (UGR) | < 16 | |
| Misure/Dimensions | L 674 x H 26 x P 124 mm | |
| Peso/Weight | 1.600 g | |

| Dati tecnici/Technical data | Bianco Dimmerabile/Dimmable White 3.000 K | |
|--|--|--|
| Tensione di alimentazione/Supply voltage | 220-240 V; 50/60 Hz | |
| Potenza luce diretta/Direct light input power Potenza luce diretta+indiretta/Direct+indirect light input power | - 18 W | |
| Flusso moduli LED luce diretta/Luminous flux of LED direct light modules Flusso lampada luce diretta/Luminous flux of direct light fixture Flusso moduli LED luce diretta+indiretta/Luminous flux of LED direct/indirect light modules Flusso lampada luce diretta+indiretta/Luminous flux of direct/indirect light fixture | - - 2.200 lm 1.600 lm | |
| Indice di Resa Cromatica (CRI)/Colour rendering (CRI) | ≥ 80 | |
| Temperatura di colore correlata/Correlated colour temperature | 3.000 K | |
| Tolleranza cromatica (MacAdam)/Colour coordinate tolerance (MacAdam) | 3 | |
| Indice di abbagliamento UGR/Glare Index (UGR) | < 16 | |
| Misure/Dimensions | L 374 x H 26 x P 124 mm | |
| Peso/Weight | 1.000 g | |

BELL




Riempi gli spazi con le sue forme morbide ed eleganti. Sospensione con illuminazione diretta e diretta/indiretta, dimmerabile DALI, con pulsante o via Bluetooth, disponibile anche nella versione bianco dinamico (TW) e HCL.

Enhance any space with its smooth, elegant lines. Suspension fixture with direct and direct/indirect lighting, DALI dimming, with pushbutton or Bluetooth, also available in tunable white version (TW) and HCL.








Nella versione a parete BELL riesce ad integrarsi perfettamente nello spazio, lasciando allo stesso tempo un segno della sua presenza. Illuminazione diretta e diretta/indiretta con dimmerazione DALI con pulsante.

BELL wall version perfectly integrates into the space while drawing attention with style. Direct and direct/indirect lighting with DALI dimming and pushbutton.

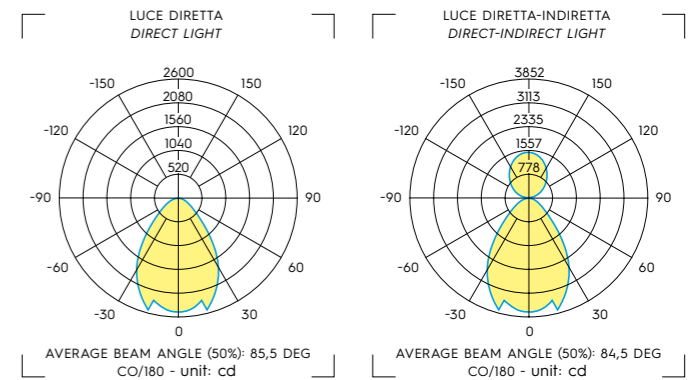
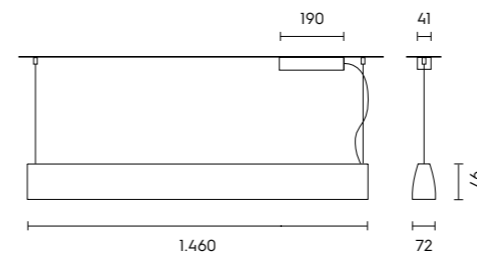






BELL BIG

Lampada da sospensione
Suspension fixture



Descrizione

- Lampada da sospensione in alluminio luce diretta, oppure diretta-indiretta
- Diffusore microprismatico antiabbagliamento ad elevato indice di trasmissione
- Lampada adatta per ambienti ove è richiesto confort visivo (UGR ≤ 16 oppure ≤ 19)

Disponibile in due finiture

- Verniciato bianco RAL 9016 goffrato opaco
- Anodizzato argento satinato

A richiesta

- Temperatura di colore 4,000 K
- Lunghezze diverse
- Indice di resa cromatica CRI 90

Description

- Direct or direct-indirect light suspension fixture in aluminium
- Anti-glare microprismatic diffuser with high transmission index
- The fixture is suitable for places where visual comfort is required (UGR ≤ 16 or ≤ 19)

Available in two finishes

- Mat white embossed RAL 9016 coated
- Satin silver anodised

On request

- Color temperature 4,000 K
- Different lengths
- CRI 90 color rendering index

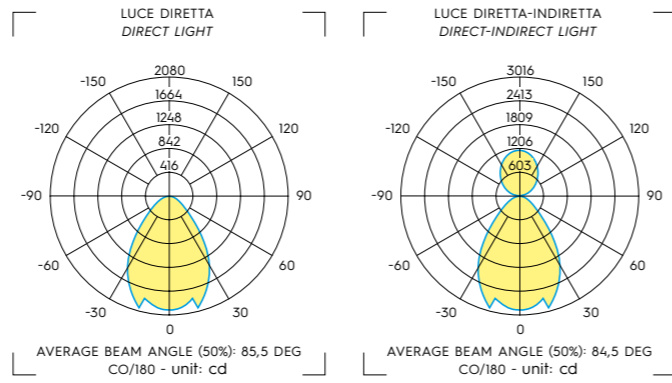
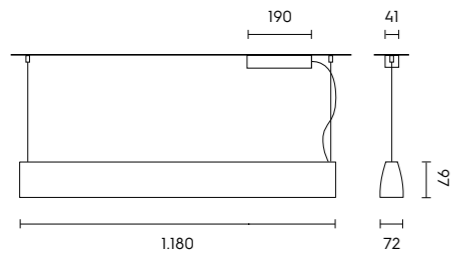
IP20 CE A+

| Modelli Models | Verniciato bianco White coated | Anodizzato argento Anodized silver | |
|--|-----------------------------------|---------------------------------------|----------------|
| CODICI/CODES | | | |
| Luce Diretta Dimmerabile Dali Push Direct Light Dali Push Dimmable | L1S3-LD-DIM-DP-VB | L1S3-LD-DIM-DP-AA | ▲ ◐ DALI Ⓞ |
| Luce Diretta Dimmerabile Dali Bluetooth Direct Light Dimmable Dali Bluetooth | L1S3-LD-DIM-DB-VB | L1S3-LD-DIM-DB-AA | ▲ ◐ DALI 📶 |
| Luce Diretta Bianco Dinamico Dali Push Direct Light Tunable White Dali Push | L1S3-LD-TUN-DP-VB | L1S3-LD-TUN-DP-AA | ▲ 🔄 DALI Ⓞ |
| Luce Diretta Bianco Dinamico Dali Bluetooth Ritmo Circadiano Direct Light Tunable White Dali Bluetooth Circadian Rhythm | L1S3-LD-TUN-DB-VB | L1S3-LD-TUN-DB-AA | ▲ 🔄 DALI 📶 HCL |
| Luce Diretta e/o Indiretta Dimmerabile Dali Push Direct and/or Indirect Light Dimmable Dali Push | L1S3-LDI-DIM-DP-VB | L1S3-LDI-DIM-DP-AA | ▲ ◐ DALI Ⓞ |
| Luce Diretta e Indiretta Bianco Dinamico Dali Push Direct and Indirect Light Tunable White Dali Push | L1S3-LDI-TUN-DP-VB | L1S3-LDI-TUN-DP-AA | ▲ 🔄 DALI Ⓞ |

| Dati tecnici/Technical data | Bianco Dimmerabile/Dimmable White 3.000 K | Bianco dinamico/Tunable white 2.700-6.500 K |
|--|---|---|
| Tensione di alimentazione/Supply voltage | 220-240 V; 50/60 Hz | 220-240 V; 50/60 Hz |
| Potenza luce diretta/Direct light input power Potenza luce diretta+indiretta/Direct+indirect light input power | 78 W 110 W | 60 W 108 W |
| Flusso moduli LED luce diretta/Luminous flux of LED direct light modules Flusso lampada luce diretta/Luminous flux of direct light fixture Flusso moduli LED luce diretta+indiretta/Luminous flux of LED direct/indirect light modules Flusso lampada luce diretta+indiretta/Luminous flux of direct/indirect light fixture | 10.000 lm 8.799 lm 14.800 lm 11.100 lm | 7.350+8.500 lm 6.468+7.480 lm 13.230+14.490 lm 9.900+10.900 lm |
| Indice di Resa Cromatica (CRI)/Colour rendering (CRI) | ≥ 80 | ≥ 90 |
| Temperatura di colore correlata/Correlated colour temperature | 3.000 K | 2.700+6.500 K |
| Tolleranza cromatica (MacAdam)/Colour coordinate tolerance (MacAdam) | 3 | 3 |
| Indice di abbagliamento UGR/Glare Index (UGR) | < 16 Luce diretta-indiretta Direct+indirect light < 19 Luce diretta Direct light | < 16 Luce diretta-indiretta Direct+indirect light < 19 Luce diretta Direct light |
| Misure/Dimensions | L 1.460 x H 97 x P 72 mm | |
| Peso/Weight | 5.300 g | |

BELL MEDIUM

Lampada da sospensione
Suspension fixture



Descrizione

- Lampada da sospensione in alluminio luce diretta, oppure diretta-indiretta
- Diffusore microprismatico antiabbagliamento ad elevato indice di trasmissione
- Lampada adatta per ambienti ove è richiesto comfort visivo (UGR ≤ 16 oppure ≤ 19)

Disponibile in due finiture

- Verniciato bianco RAL 9016 goffrato opaco
- Anodizzato argento satinato

A richiesta

- Temperatura di colore 4.000 K
- Lunghezze diverse
- Indice di resa cromatica CRI 90

/

Description

- Direct or direct-indirect light suspension fixture in aluminium
- Anti-glare microprismatic diffuser with high transmission index
- The fixture is suitable for places where visual comfort is required (UGR ≤ 16 or ≤ 19)

Available in two finishes

- Matt white embossed RAL 9016 coated
- Satin silver anodised

On request

- Colour temperature 4,000 K
- Different lengths
- CRI 90 colour rendering index

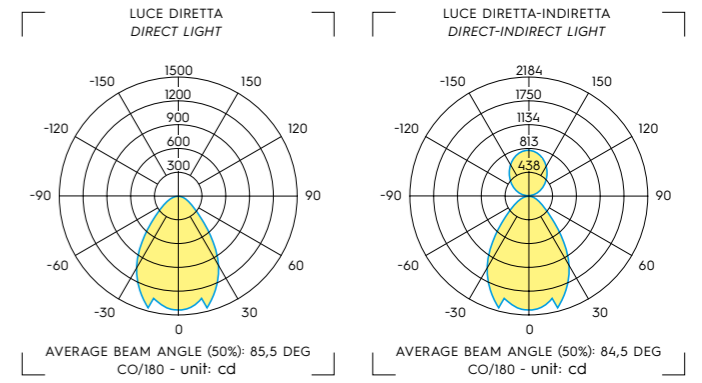
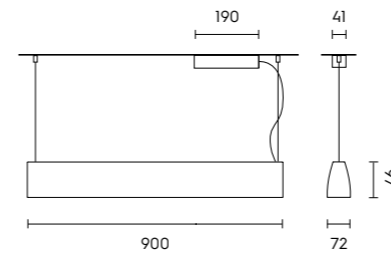
IP20 CE A+

| Modelli Models | Verniciato bianco White coated | Anodizzato argento Anodized silver | |
|--|-----------------------------------|---------------------------------------|--|
| CODICI/CODES | | | |
| Luce Diretta Dimmerabile Dali Push Direct Light Dali Push Dimmable | L1S2-LD-DIM-DP-VB | L1S2-LD-DIM-DP-AA | |
| Luce Diretta Dimmerabile Dali Bluetooth Direct Light Dimmable Dali Bluetooth | L1S2-LD-DIM-DB-VB | L1S2-LD-DIM-DB-AA | |
| Luce Diretta Bianco Dinamico Dali Push Direct Light Tunable White Dali Push | L1S2-LD-TUN-DP-VB | L1S2-LD-TUN-DP-AA | |
| Luce Diretta Bianco Dinamico Dali Bluetooth Ritmo Circadiano Direct Light Tunable White Dali Bluetooth Circadian Rhythm | L1S2-LD-TUN-DB-VB | L1S2-LD-TUN-DB-AA | |
| Luce Diretta e/o Indiretta Dimmerabile Dali Push Direct and/or Indirect Light Dimmable Dali Push | L1S2-LDI-DIM-DP-VB | L1S2-LDI-DIM-DP-AA | |
| Luce Diretta e Indiretta Bianco Dinamico Dali Push Direct and Indirect Light Tunable White Dali Push | L1S2-LDI-TUN-DP-VB | L1S2-LDI-TUN-DP-AA | |

| Dati tecnici/Technical data | Bianco Dimmerabile/Dimmable White 3.000 K | Bianco dinamico/Tunable white 2.700-6.500 K |
|--|---|---|
| Tensione di alimentazione/Supply voltage | 220-240 V; 50/60 Hz | 220-240 V; 50/60 Hz |
| Potenza luce diretta/Direct light input power Potenza luce diretta+indiretta/Direct+indirect light input power | 64 W 88 W | 50 W 85 W |
| Flusso moduli LED luce diretta/Luminous flux of LED direct light modules Flusso lampada luce diretta/Luminous flux of direct light fixture Flusso moduli LED luce diretta+indiretta/Luminous flux of LED direct/indirect light modules Flusso lampada luce diretta+indiretta/Luminous flux of direct/indirect light fixture | 8.000 lm 7.039 lm 11.600 lm 8.700 lm | 5.880+6.440 lm 5.175+5.667 lm 10.290+11.270 lm 7.700+8.400 lm |
| Indice di Resa Cromatica (CRI)/Colour rendering (CRI) | ≥ 80 | ≥ 90 |
| Temperatura di colore correlata/Correlated colour temperature | 3.000 K | 2.700+6.500 K |
| Tolleranza cromatica (MacAdam)/Colour coordinate tolerance (MacAdam) | 3 | 3 |
| Indice di abbagliamento UGR/Glare Index (UGR) | < 16 Luce diretta-indiretta Direct+indirect light < 19 Luce diretta Direct light | < 16 Luce diretta-indiretta Direct+indirect light < 19 Luce diretta Direct light |
| Misure/Dimensions | L 1.180 x H 97 x P 72 mm | |
| Peso/Weight | 4.900 g | |

BELL SMALL

Lampada da sospensione
Suspension fixture



Descrizione

- Lampada da sospensione in alluminio luce diretta, oppure diretta-indiretta
- Diffusore microprismatico antiabbagliamento ad elevato indice di trasmissione
- Lampada adatta per ambienti ove è richiesto comfort visivo (UGR ≤ 16 oppure ≤ 19)

Disponibile in due finiture

- Verniciato bianco RAL 9016 goffrato opaco
- Anodizzato argento satinato

A richiesta

- Temperatura di colore 4.000 K
- Lunghezze diverse
- Indice di resa cromatica CRI 90

/

Description

- Direct or direct-indirect light suspension fixture in aluminium
- Anti-glare microprismatic diffuser with high transmission index
- The fixture is suitable for places where visual comfort is required (UGR ≤ 16 or ≤ 19)

Available in two finishes

- Matt white embossed RAL 9016 coated
- Satin silver anodised

On request

- Colour temperature 4,000 K
- Different lengths
- CRI 90 colour rendering index

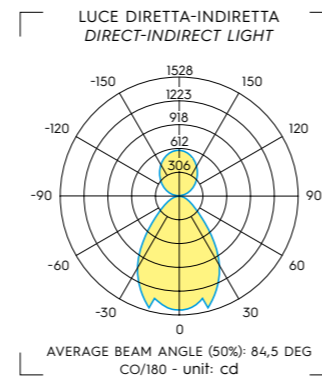

IP20 CE A+

| Modelli Models | Verniciato bianco White coated | Anodizzato argento Anodized silver | |
|--|-----------------------------------|---------------------------------------|--|
| CODICI/CODES | | | |
| Luce Diretta Dimmerabile Dali Push Direct Light Dali Push Dimmable | L1S1-LD-DIM-DP-VB | L1S1-LD-DIM-DP-AA | |
| Luce Diretta Dimmerabile Dali Bluetooth Direct Light Dimmable Dali Bluetooth | L1S1-LD-DIM-DB-VB | L1S1-LD-DIM-DB-AA | |
| Luce Diretta Bianco Dinamico Dali Push Direct Light Tunable White Dali Push | L1S1-LD-TUN-DP-VB | L1S1-LD-TUN-DP-AA | |
| Luce Diretta Bianco Dinamico Dali Bluetooth Ritmo Circadiano Direct Light Tunable White Dali Bluetooth Circadian Rhythm | L1S1-LD-TUN-DB-VB | L1S1-LD-TUN-DB-AA | |
| Luce Diretta e/o Indiretta Dimmerabile Dali Push Direct and/or Indirect Light Dimmable Dali Push | L1S1-LDI-DIM-DP-VB | L1S1-LDI-DIM-DP-AA | |
| Luce Diretta e Indiretta Bianco Dinamico Dali Push Direct and Indirect Light Tunable White Dali Push | L1S1-LDI-TUN-DP-VB | L1S1-LDI-TUN-DP-AA | |

| Dati tecnici/Technical data | Bianco Dimmerabile/Dimmable White 3.000 K | Bianco dinamico/Tunable white 2.700-6.500 K |
|--|---|---|
| Tensione di alimentazione/Supply voltage | 220-240 V; 50/60 Hz | 220-240 V; 50/60 Hz |
| Potenza luce diretta/Direct light input power Potenza luce diretta+indiretta/Direct+indirect light input power | 48 W 65 W | 38 W 61 W |
| Flusso moduli LED luce diretta/Luminous flux of LED direct light modules Flusso lampada luce diretta/Luminous flux of direct light fixture Flusso moduli LED luce diretta+indiretta/Luminous flux of LED direct/indirect light modules Flusso lampada luce diretta+indiretta/Luminous flux of direct/indirect light fixture | 6.000 lm 5.279 lm 8.400 lm 6.300 lm | 4.400+4.830 lm 3.872+4.250 lm 7.350+8.050 lm 5.500+6.040 lm |
| Indice di Resa Cromatica (CRI)/Colour rendering (CRI) | ≥ 80 | ≥ 90 |
| Temperatura di colore correlata/Correlated colour temperature | 3.000 K | 2.700+6.500 K |
| Tolleranza cromatica (MacAdam)/Colour coordinate tolerance (MacAdam) | 3 | 3 |
| Indice di abbagliamento UGR/Glare Index (UGR) | < 16 Luce diretta-indiretta Direct+indirect light < 19 Luce diretta Direct light | < 16 Luce diretta-indiretta Direct+indirect light < 19 Luce diretta Direct light |
| Misure/Dimensions | L 900 x H 97 x P 72 mm | |
| Peso/Weight | 3.700 g | |

BELL BIG-Wall

Lampada da parete
Wall fixture



Descrizione

- Lampada da parete in alluminio luce diretta-indiretta
- Diffusore micropismatico antiabbagliamento ad elevato indice di trasmissione
- Lampada adatta per ambienti ove è richiesto comfort visivo (UGR ≤ 16)

Disponibile in due finiture

- Verniciato bianco RAL 9016 goffrato opaco
- Anodizzato argento satinato

A richiesta

- Temperatura di colore 4.000 K
- Lunghezze diverse
- Indice di resa cromatica CRI 90

/

Description

- Direct-indirect light wall fixture in aluminium
- Anti-glare microprismatic diffuser with high transmission index
- The fixture is suitable for places where visual comfort is required (UGR ≤ 16)

Available in two finishes

- Matt white embossed RAL 9016 coated
- Satin silver anodised

On request

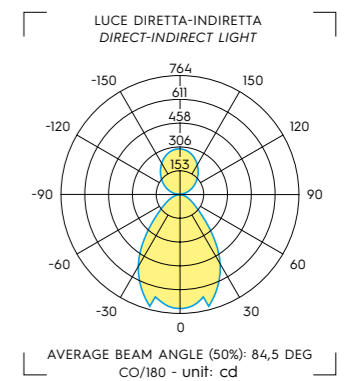
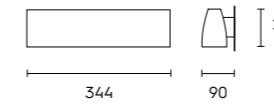
- Colour temperature 4,000 K
- Different lengths
- CRI 90 colour rendering index

IP20 CE A+

| Modelli Models | Verniciato bianco White coated | Anodizzato argento Anodized silver | |
|---|-----------------------------------|---------------------------------------|--|
| CODICI/CODES | | | |
| Luce Diretta e/o Indiretta Dimmerabile Dali Push Direct and/or Indirect Light Dimmable Dali Push | L1P2-LDI-DIM-DP-VB | L1P2-LDI-DIM-DP-AA | |

BELL SMALL-Wall

Lampada da parete
Wall fixture



Descrizione

- Lampada da parete in alluminio luce diretta-indiretta
- Diffusore micropismatico antiabbagliamento ad elevato indice di trasmissione
- Lampada adatta per ambienti ove è richiesto comfort visivo (UGR ≤ 16)

Disponibile in due finiture

- Verniciato bianco RAL 9016 goffrato opaco
- Anodizzato argento satinato

A richiesta

- Temperatura di colore 4.000 K
- Lunghezze diverse
- Indice di resa cromatica CRI 90

/

Description

- Direct-indirect light wall fixture in aluminium
- Anti-glare microprismatic diffuser with high transmission index
- The fixture is suitable for places where visual comfort is required (UGR ≤ 16)

Available in two finishes

- Matt white embossed RAL 9016 coated
- Satin silver anodised

On request


- Colour temperature 4,000 K
- Different lengths
- CRI 90 colour rendering index

IP20 CE A+

| Modelli Models | Verniciato bianco White coated | Anodizzato argento Anodized silver | |
|---|-----------------------------------|---------------------------------------|--|
| CODICI/CODES | | | |
| Luce Diretta e/o Indiretta Dimmerabile Dali Push Direct and/or Indirect Light Dimmable Dali Push | L1P1-LDI-DIM-DP-VB | L1P1-LDI-DIM-DP-AA | |

| Dati tecnici/Technical data | Bianco Dimmerabile/Dimmable White 3.000 K | |
|--|--|--|
| Tensione di alimentazione/Supply voltage | 220-240 V; 50/60 Hz | |
| Potenza luce diretta/Direct light input power Potenza luce diretta+indiretta/Direct+indirect light input power | - 42 W | |
| Flusso moduli LED luce diretta/Luminous flux of LED direct light modules Flusso lampada luce diretta/Luminous flux of direct light fixture Flusso moduli LED luce diretta+indiretta/Luminous flux of LED direct/indirect light modules Flusso lampada luce diretta+indiretta/Luminous flux of direct/indirect light fixture | - - 5.880 lm 4.400 lm | |
| Indice di Resa Cromatica (CRI)/Colour rendering (CRI) | ≥ 80 | |
| Temperatura di colore correlata/Correlated colour temperature | 3.000 K | |
| Tolleranza cromatica (MacAdam)/Colour coordinate tolerance (MacAdam) | 3 | |
| Indice di abbagliamento UGR/Glare Index (UGR) | < 16 | |
| Misure/Dimensions | L 624 x H 97 x P 90 mm | |
| Peso/Weight | 2.400 g | |

| Dati tecnici/Technical data | Bianco Dimmerabile/Dimmable White 3.000 K | |
|--|--|--|
| Tensione di alimentazione/Supply voltage | 220-240 V; 50/60 Hz | |
| Potenza luce diretta/Direct light input power Potenza luce diretta+indiretta/Direct+indirect light input power | - 22 W | |
| Flusso moduli LED luce diretta/Luminous flux of LED direct light modules Flusso lampada luce diretta/Luminous flux of direct light fixture Flusso moduli LED luce diretta+indiretta/Luminous flux of LED direct/indirect light modules Flusso lampada luce diretta+indiretta/Luminous flux of direct/indirect light fixture | - - 2.940 lm 2.200 lm | |
| Indice di Resa Cromatica (CRI)/Colour rendering (CRI) | ≥ 80 | |
| Temperatura di colore correlata/Correlated colour temperature | 3.000 K | |
| Tolleranza cromatica (MacAdam)/Colour coordinate tolerance (MacAdam) | 3 | |
| Indice di abbagliamento UGR/Glare Index (UGR) | < 16 | |
| Misure/Dimensions | L 344 x H 97 x P 90 mm | |
| Peso/Weight | 1.700 g | |



SAGITTA

Si adatta ad ambienti living o contract, grazie ad uno stile minimale ma contemporaneo che la rende essenziale ed unica. Illuminazione diretta e diretta/indiretta, dimmerabile DALI, con pulsante o via Bluetooth. Disponibile inoltre con bianco dinamico (TW) e HCL.

Well-suited for living areas or contract settings thanks to its minimalist contemporary style that makes it essential and distinctive. Direct and direct/indirect lighting, DALI dimming, with push button or Bluetooth. Also available with tunable white (TW) and HCL.








Semplice nella sua originalità, Sagitta nella versione a parete sarà in grado di diffondere una splendida luce in ogni ambiente. Illuminazione diretta e diretta/indiretta, dimmerabile DALI, con pulsante.

Essential and original, the Sagitta wall version spreads light splendidly in any room. Direct and direct/indirect lighting, DALI dimming, with pushbutton.

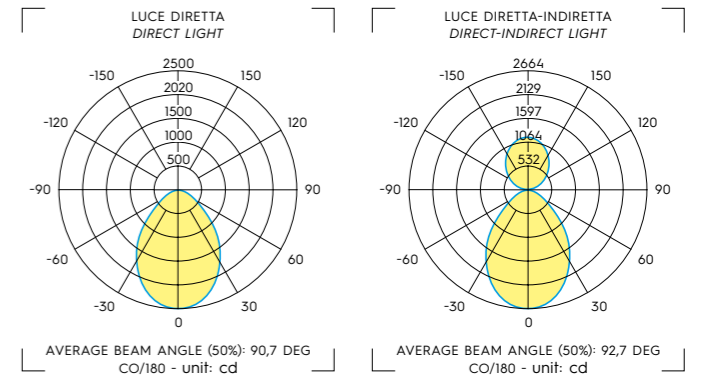
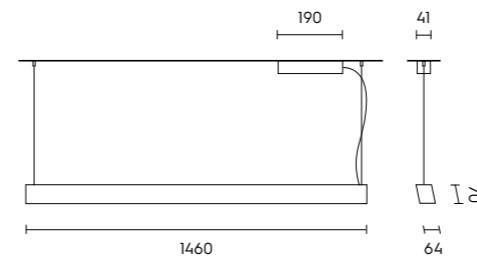






SAGITTA BIG

Lampada da sospensione
Suspension fixture



Descrizione

- Lampada da sospensione in alluminio luce diretta, oppure diretta-indiretta
- Diffusore microprismatico antiabbagliamento ad elevato indice di trasmissione
- Lampada adatta per ambienti ove è richiesto comfort visivo ($UGR \leq 19$)

Disponibile in due finiture

- Verniciato bianco RAL 9016 goffrato opaco
- Anodizzato argento satinato

A richiesta

- Temperatura di colore 4.000 K
- Lunghezze diverse
- Indice di resa cromatica CRI 90

Description

- Direct or direct-indirect light suspension fixture in aluminium
- Anti-glare microprismatic diffuser with high transmission index
- The fixture is suitable for places where visual comfort is required ($UGR \leq 19$)

Available in two finishes

- Matt white embossed RAL 9016 coated
- Satin silver anodised

On request

- Colour temperature 4,000 K
- Different lengths
- CRI 90 colour rendering index

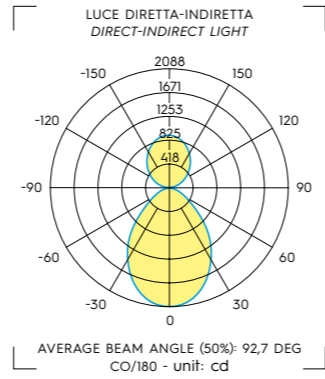
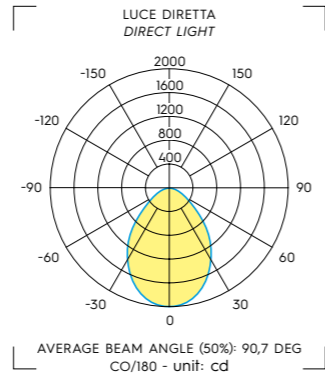
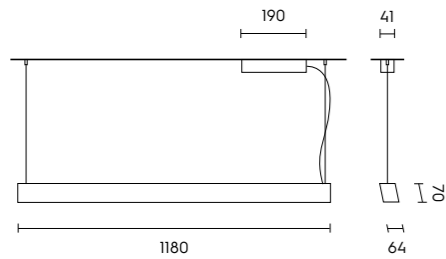
IP20 CE A+

| Modelli Models | Verniciato bianco White coated | Anodizzato argento Anodized silver | |
|--|-----------------------------------|---------------------------------------|--|
| CODICI/CODES | | | |
| Luce Diretta Dimmerabile Dali Push Direct Light Dali Push Dimmable | L2S3-LD-DIM-DP-VB | L2S3-LD-DIM-DP-AA | |
| Luce Diretta Dimmerabile Dali Bluetooth Direct Light Dimmable Dali Bluetooth | L2S3-LD-DIM-DB-VB | L2S3-LD-DIM-DB-AA | |
| Luce Diretta Bianco Dinamico Dali Push Direct Light Tunable White Dali Push | L2S3-LD-TUN-DP-VB | L2S3-LD-TUN-DP-AA | |
| Luce Diretta Bianco Dinamico Dali Bluetooth Ritmo Circadiano Direct Light Tunable White Dali Bluetooth Circadian Rhythm | L2S3-LD-TUN-DB-VB | L2S3-LD-TUN-DB-AA | |
| Luce Diretta e/o Indiretta Dimmerabile Dali Push Direct and/or Indirect Light Dimmable Dali Push | L2S3-LDI-DIM-DP-VB | L2S3-LDI-DIM-DP-AA | |
| Luce Diretta e Indiretta Bianco Dinamico Dali Push Direct and Indirect Light Tunable White Dali Push | L2S3-LDI-TUN-DP-VB | L2S3-LDI-TUN-DP-AA | |

| Dati tecnici/Technical data | Bianco Dimmerabile/Dimmable White 3.000 K | Bianco dinamico/Tunable white 2.700-6.500 K |
|--|---|---|
| Tensione di alimentazione/Supply voltage | 220-240 V; 50/60 Hz | 220-240 V; 50/60 Hz |
| Potenza luce diretta/Direct light input power Potenza luce diretta+indiretta/Direct+indirect light input power | 78 W 110 W | 60 W 108 W |
| Flusso moduli LED luce diretta/Luminous flux of LED direct light modules Flusso lampada luce diretta/Luminous flux of direct light fixture Flusso moduli LED luce diretta+indiretta/Luminous flux of LED direct/indirect light modules Flusso lampada luce diretta+indiretta/Luminous flux of direct/indirect light fixture | 10.000 lm 6.423 lm 14.800 lm 10.650 lm | 7.350+8.500 lm 4.721+5.460 lm 13.230+14.490 lm 9.500+10.450 lm |
| Indice di Resa Cromatica (CRI)/Colour rendering (CRI) | ≥ 80 | ≥ 90 |
| Temperatura di colore correlata/Correlated colour temperature | 3.000 K | 2.700+6.500 K |
| Tolleranza cromatica (MacAdam)/Colour coordinate tolerance (MacAdam) | 3 | 3 |
| Indice di abbagliamento UGR/Glare Index (UGR) | < 19 | < 19 |
| Misure/Dimensions | L 1.460 x H 70 x P 64 mm | |
| Peso/Weight | 5.000 g | |

SAGITTA MEDIUM

Lampada da sospensione
Suspension fixture



Descrizione

- Lampada da sospensione in alluminio luce diretta, oppure diretta-indiretta
- Diffusore microprismatico antiabbagliamento ad elevato indice di trasmissione
- Lampada adatta per ambienti ove è richiesto comfort visivo (UGR ≤ 19)

Disponibile in due finiture

- Verniciato bianco RAL 9016 goffrato opaco
- Anodizzato argento satinato

A richiesta

- Temperatura di colore 4.000 K
- Lunghezze diverse
- Indice di resa cromatica CRI 90

/

Description


- Direct or direct-indirect light suspension fixture in aluminium
- Anti-glare microprismatic diffuser with high transmission index
- The fixture is suitable for places where visual comfort is required (UGR ≤ 19)

Available in two finishes

- Matt white embossed RAL 9016 coated
- Satin silver anodised

On request

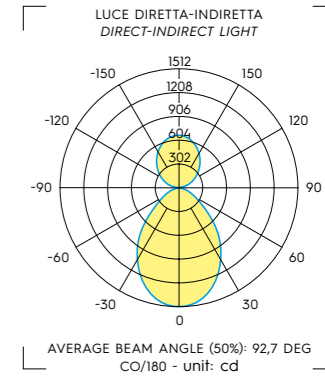
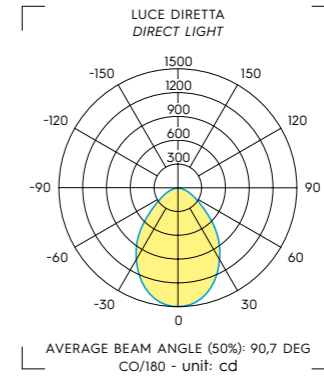
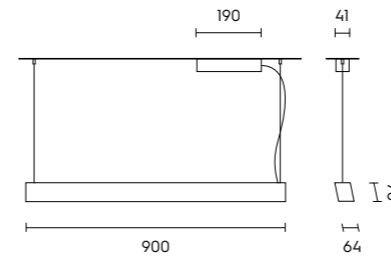
- Colour temperature 4,000 K
- Different lengths
- CRI 90 colour rendering index



| Dati tecnici/Technical data | Bianco Dimmerabile/Dimmable White 3.000 K | Bianco dinamico/Tunable white 2.700-6.500 K |
|--|---|--|
| Tensione di alimentazione/Supply voltage | 220-240 V; 50/60 Hz | 220-240 V; 50/60 Hz |
| Potenza luce diretta/Direct light input power Potenza luce diretta+indiretta/Direct+indirect light input power | 64 W 88 W | 50 W 85 W |
| Flusso moduli LED luce diretta/Luminous flux of LED direct light modules Flusso lampada luce diretta/Luminous flux of direct light fixture Flusso moduli LED luce diretta+indiretta/Luminous flux of LED direct/indirect light modules Flusso lampada luce diretta+indiretta/Luminous flux of direct/indirect light fixture | 8.000 lm 5.138 lm 11.600 lm 8.350 lm | 5.880+6.440 lm 3.776+4.136 lm 10.290+11.270 lm 6.700+8.100 lm |
| Indice di Resa Cromatica (CRI)/Colour rendering (CRI) | ≥ 80 | ≥ 90 |
| Temperatura di colore correlata/Correlated colour temperature | 3.000 K | 2.700+6.500 K |
| Tolleranza cromatica (MacAdam)/Colour coordinate tolerance (MacAdam) | 3 | 3 |
| Indice di abbagliamento UGR/Glare Index (UGR) | < 19 | < 19 |
| Misure/Dimensions | L 1.180 x H 70 x P 64 mm | |
| Peso/Weight | 4,400 g | |

SAGITTA SMALL

Lampada da sospensione
Suspension fixture



Descrizione

- Lampada da sospensione in alluminio luce diretta, oppure diretta-indiretta
- Diffusore microprismatico antiabbagliamento ad elevato indice di trasmissione
- Lampada adatta per ambienti ove è richiesto comfort visivo (UGR ≤ 19)

Disponibile in due finiture

- Verniciato bianco RAL 9016 goffrato opaco
- Anodizzato argento satinato

A richiesta

- Temperatura di colore 4.000 K
- Lunghezze diverse
- Indice di resa cromatica CRI 90

/

Description


- Direct or direct-indirect light suspension fixture in aluminium
- Anti-glare microprismatic diffuser with high transmission index
- The fixture is suitable for places where visual comfort is required (UGR ≤ 19)

Available in two finishes

- Matt white embossed RAL 9016 coated
- Satin silver anodised

On request

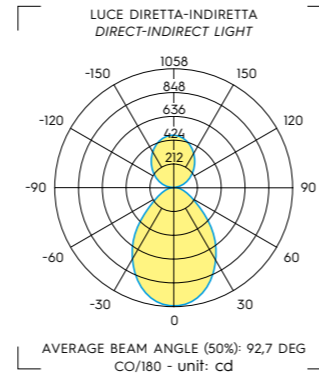
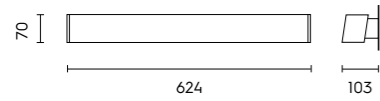
- Colour temperature 4,000 K
- Different lengths
- CRI 90 colour rendering index



| Dati tecnici/Technical data | Bianco Dimmerabile/Dimmable White 3.000 K | Bianco dinamico/Tunable white 2.700-6.500 K |
|--|--|--|
| Tensione di alimentazione/Supply voltage | 220-240 V; 50/60 Hz | 220-240 V; 50/60 Hz |
| Potenza luce diretta/Direct light input power Potenza luce diretta+indiretta/Direct+indirect light input power | 48 W 65 W | 38 W 61 W |
| Flusso moduli LED luce diretta/Luminous flux of LED direct light modules Flusso lampada luce diretta/Luminous flux of direct light fixture Flusso moduli LED luce diretta+indiretta/Luminous flux of LED direct/indirect light modules Flusso lampada luce diretta+indiretta/Luminous flux of direct/indirect light fixture | 6.000 lm 3.854 lm 8.400 lm 6.050 lm | 4.400+4.830 lm 2.826+3.102 lm 7.350+8.050 lm 5.300+5.800 lm |
| Indice di Resa Cromatica (CRI)/Colour rendering (CRI) | ≥ 80 | ≥ 90 |
| Temperatura di colore correlata/Correlated colour temperature | 3.000 K | 2.700+6.500 K |
| Tolleranza cromatica (MacAdam)/Colour coordinate tolerance (MacAdam) | 3 | 3 |
| Indice di abbagliamento UGR/Glare Index (UGR) | < 19 | < 19 |
| Misure/Dimensions | L 900 x H 70 x P 64 mm | |
| Peso/Weight | 3,400 g | |

SAGITTA BIG-Wall

Lampada da parete
Wall fixture



Descrizione

- Lampada da parete in alluminio luce diretta-indiretta
- Diffusore micropismatico antiabbagliamento ad elevato indice di trasmissione
- Lampada adatta per ambienti ove è richiesto comfort visivo (UGR ≤ 19)

Disponibile in due finiture

- Verniciato bianco RAL 9016 goffrato opaco
- Anodizzato argento satinato

A richiesta

- Temperatura di colore 4.000 K
- Lunghezze diverse
- Indice di resa cromatica CRI 90

/

Description

- Direct-indirect light wall fixture in aluminium
- Anti-glare microprismatic diffuser with high transmission index
- The fixture is suitable for places where visual comfort is required (UGR ≤ 19)

Available in two finishes

- Matt white embossed RAL 9016 coated
- Satin silver anodised

On request

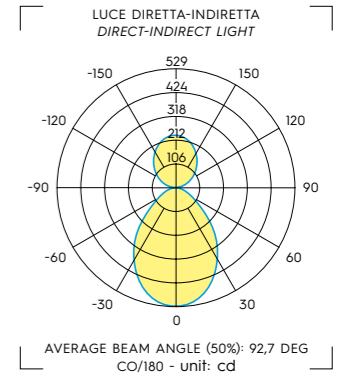

- Colour temperature 4,000 K
- Different lengths
- CRI 90 colour rendering index

IP20 CE A+

| Modelli Models | Verniciato bianco White coated | Anodizzato argento Anodized silver | |
|---|-----------------------------------|---------------------------------------|--|
| CODICI/CODES | | | |
| Luce Diretta e/o Indiretta Dimmerabile Dali Push Direct and/or Indirect Light Dali Push Dimmable | L2P2-LDI-DIM-DP-VB | L2P2-LDI-DIM-DP-AA | |

SAGITTA SMALL-Wall

Lampada da parete
Wall fixture



Descrizione

- Lampada da parete in alluminio luce diretta-indiretta
- Diffusore micropismatico antiabbagliamento ad elevato indice di trasmissione
- Lampada adatta per ambienti ove è richiesto comfort visivo (UGR ≤ 19)

Disponibile in due finiture

- Verniciato bianco RAL 9016 goffrato opaco
- Anodizzato argento satinato

A richiesta

- Temperatura di colore 4.000 K
- Lunghezze diverse
- Indice di resa cromatica CRI 90

/

Description

- Direct-indirect light wall fixture in aluminium
- Anti-glare microprismatic diffuser with high transmission index
- The fixture is suitable for places where visual comfort is required (UGR ≤ 19)

Available in two finishes

- Matt white embossed RAL 9016 coated
- Satin silver anodised

On request


- Colour temperature 4,000 K
- Different lengths
- CRI 90 colour rendering index

IP20 CE A+

| Modelli Models | Verniciato bianco White coated | Anodizzato argento Anodized silver | |
|---|-----------------------------------|---------------------------------------|--|
| CODICI/CODES | | | |
| Luce Diretta e/o Indiretta Dimmerabile Dali Push Direct and/or Indirect Light Dali Push Dimmable | L2P1-LDI-DIM-DP-VB | L2P1-LDI-DIM-DP-AA | |

| Dati tecnici/Technical data | Bianco Dimmerabile/Dimmable White 3.000 K | |
|--|--|--|
| Tensione di alimentazione/Supply voltage | 220-240 V; 50/60 Hz | |
| Potenza luce diretta/Direct light input power Potenza luce diretta+indiretta/Direct+indirect light input power | 42 W | |
| Flusso moduli LED luce diretta/Luminous flux of LED direct light modules Flusso lampada luce diretta/Luminous flux of direct light fixture Flusso moduli LED luce diretta+indiretta/Luminous flux of LED direct/indirect light modules Flusso lampada luce diretta+indiretta/Luminous flux of direct/indirect light fixture | 5.880 lm 4.200 lm | |
| Indice di Resa Cromatica (CRI)/Colour rendering (CRI) | ≥ 80 | |
| Temperatura di colore correlata/Correlated colour temperature | 3.000 K | |
| Tolleranza cromatica (MacAdam)/Colour coordinate tolerance (MacAdam) | 3 | |
| Indice di abbagliamento UGR/Glare Index (UGR) | < 19 | |
| Misure/Dimensions | L 624 x H 70 x P 103 mm | |
| Peso/Weight | 2.200 g | |


| Dati tecnici/Technical data | Bianco Dimmerabile/Dimmable White 3.000 K | |
|--|--|--|
| Tensione di alimentazione/Supply voltage | 220-240 V; 50/60 Hz | |
| Potenza luce diretta/Direct light input power Potenza luce diretta+indiretta/Direct+indirect light input power | - 22 W | |
| Flusso moduli LED luce diretta/Luminous flux of LED direct light modules Flusso lampada luce diretta/Luminous flux of direct light fixture Flusso moduli LED luce diretta+indiretta/Luminous flux of LED direct/indirect light modules Flusso lampada luce diretta+indiretta/Luminous flux of direct/indirect light fixture | - - 2.940 lm 2.100 lm | |
| Indice di Resa Cromatica (CRI)/Colour rendering (CRI) | ≥ 80 | |
| Temperatura di colore correlata/Correlated colour temperature | 3.000 K | |
| Tolleranza cromatica (MacAdam)/Colour coordinate tolerance (MacAdam) | 3 | |
| Indice di abbagliamento UGR/Glare Index (UGR) | < 19 | |
| Misure/Dimensions | L 344 x H 70 x P 103 mm | |
| Peso/Weight | 1.400 g | |



QUADRA

Lampada a sospensione o a plafone a luce diretta e diretta/indiretta adatta a qualsiasi spazio grazie al design pulito, lineare e d'impatto. Semplice nella forma, innovativa nelle funzionalità: dimmerabile DALI, con pulsante o via Bluetooth; disponibile inoltre con bianco dinamico (TW) e HCL.

Suspension or ceiling fixture with direct and direct/indirect light with an essential and linear eye-catching design that makes it perfect for any room. Minimalist style, innovative functionality: DALI dimming, with pushbutton or Bluetooth; also available with tunable white (TW) and HCL.









**Quadra declinata nella versione a parete
diffonde con discrezione luce in due direzioni,
grazie all'illuminazione diretta/indiretta.**

Owing to direct/indirect lighting, the Quadra wall
version discreetly spreads light in two directions.

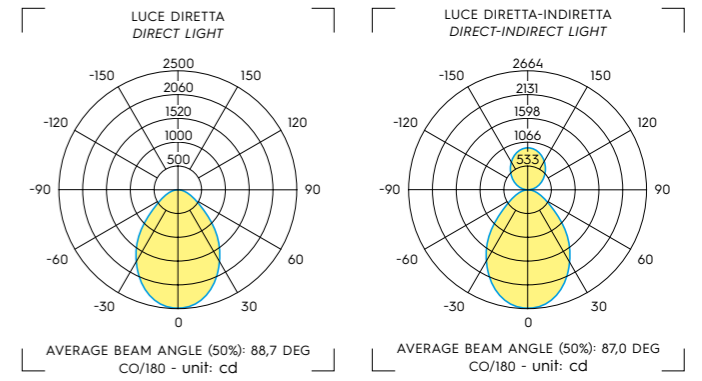
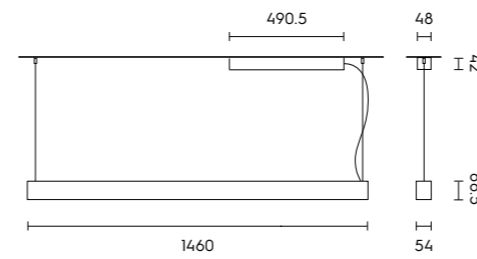






QUADRA BIG

Lampada da sospensione
Suspension fixture



Descrizione

- Lampada da sospensione in alluminio luce diretta, oppure diretta-indiretta
- Diffusore microprismatico antiabbagliamento ad elevato indice di trasmissione
- Lampada adatta per ambienti ove è richiesto comfort visivo ($UGR \leq 19$)

Disponibile in due finiture

- Verniciato bianco RAL 9016 goffato opaco
- Anodizzato argento satinato

A richiesta

- Temperatura di colore 4.000 K
- Lunghezze diverse
- Indice di resa cromatica CRI 90

Description

- Direct or direct-indirect light suspension fixture in aluminium
- Anti-glare microprismatic diffuser with high transmission index
- The fixture is suitable for places where visual comfort is required ($UGR \leq 19$)

Available in two finishes

- Matt white embossed RAL 9016 coated
- Satin silver anodised

On request

- Colour temperature 4,000 K
- Different lengths
- CRI 90 colour rendering index

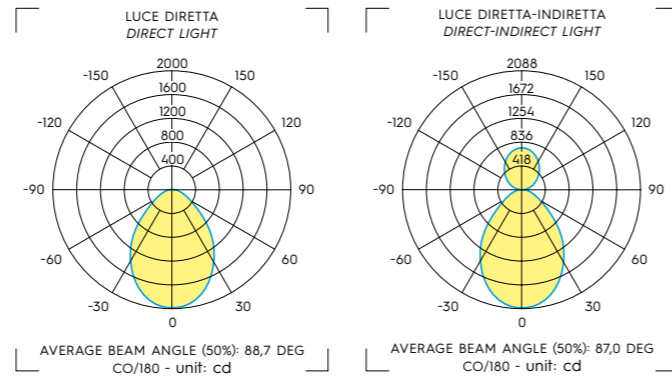
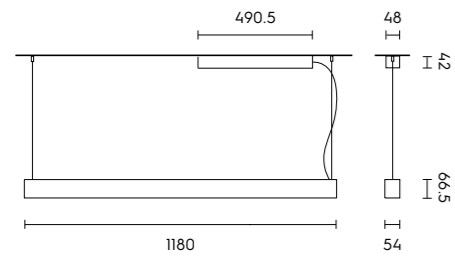
IP20 CE A+

| Modelli Models | Verniciato bianco White coated | Anodizzato argento Anodized silver | |
|--|-----------------------------------|---------------------------------------|--|
| CODICI/CODES | | | |
| Luce Diretta Dimmerabile Dali Push Direct Light Dali Push Dimmable | L3S3-LD-DIM-DP-VB | L3S3-LD-DIM-DP-AA | |
| Luce Diretta Dimmerabile Dali Bluetooth Direct Light Dimmable Dali Bluetooth | L3S3-LD-DIM-DB-VB | L3S3-LD-DIM-DB-AA | |
| Luce Diretta Bianco Dinamico Dali Push Direct Light Tunable White Dali Push | L3S3-LD-TUN-DP-VB | L3S3-LD-TUN-DP-AA | |
| Luce Diretta Bianco Dinamico Dali Bluetooth Ritmo Circadiano Direct Light Tunable White Dali Bluetooth Circadian Rhythm | L3S3-LD-TUN-DB-VB | L3S3-LD-TUN-DB-AA | |
| Luce Diretta e/o Indiretta Dimmerabile Dali Push Direct and/or Indirect Light Dimmable Dali Push | L3S3-LDI-DIM-DP-VB | L3S3-LDI-DIM-DP-AA | |
| Luce Diretta e Indiretta Bianco Dinamico Dali Push Direct and Indirect Light Tunable White Dali Push | L3S3-LDI-TUN-DP-VB | L3S3-LDI-TUN-DP-AA | |

| Dati tecnici/Technical data | Bianco Dimmerabile/Dimmable White 3.000 K | Bianco dinamico/Tunable white 2.700-6.500 K |
|--|---|--|
| Tensione di alimentazione/Supply voltage | 220-240 V; 50/60 Hz | 220-240 V; 50/60 Hz |
| Potenza luce diretta/Direct light input power Potenza luce diretta+indiretta/Direct+indirect light input power | 78 W 110 W | 60 W 108 W |
| Flusso moduli LED luce diretta/Luminous flux of LED direct light modules Flusso lampada luce diretta/Luminous flux of direct light fixture Flusso moduli LED luce diretta+indiretta/Luminous flux of LED direct/indirect light modules Flusso lampada luce diretta+indiretta/Luminous flux of direct/indirect light fixture | 10.000 lm 7.300 lm 14.800 lm 10.050 lm | 7.350+8.500 lm 5.365+6.205 lm 13.230+14.490 lm 9.000+9.850 lm |
| Indice di Resa Cromatica (CRI)/Colour rendering (CRI) | ≥ 80 | ≥ 90 |
| Temperatura di colore correlata/Correlated colour temperature | 3.000 K | 2.700+6.500 K |
| Tolleranza cromatica (MacAdam)/Colour coordinate tolerance (MacAdam) | 3 | 3 |
| Indice di abbagliamento UGR/Glare Index (UGR) | < 19 | < 19 |
| Misure/Dimensions | L 1.460 x H 66,5 x P 54 mm | |
| Peso/Weight | 4.300 g | |

QUADRA MEDIUM

Lampada da sospensione
Suspension fixture



Descrizione

- Lampada da sospensione in alluminio luce diretta, oppure diretta-indiretta
- Diffusore microprismatico antiabbagliamento ad elevato indice di trasmissione
- Lampada adatta per ambienti ove è richiesto comfort visivo (UGR ≤ 19)

Disponibile in due finiture

- Verniciato bianco RAL 9016 goffrato opaco
- Anodizzato argento satinato

A richiesta

- Temperatura di colore 4.000 K
- Lunghezze diverse
- Indice di resa cromatica CRI 90

/

Description

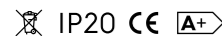
- Direct or direct-indirect light suspension fixture in aluminium
- Anti-glare microprismatic diffuser with high transmission index
- The fixture is suitable for places where visual comfort is required (UGR ≤ 19)

Available in two finishes

- Matt white embossed RAL 9016 coated
- Satin silver anodised

On request

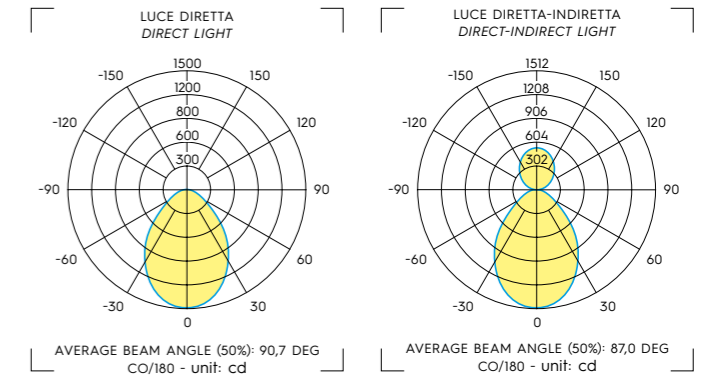
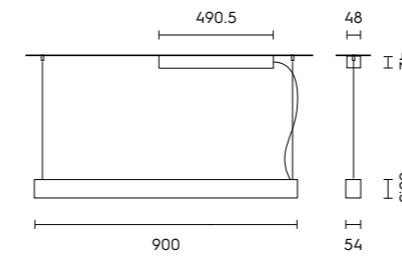
- Colour temperature 4,000 K
- Different lengths
- CRI 90 colour rendering index



| Modelli Models | Verniciato bianco White coated | Anodizzato argento Anodized silver | |
|--|-----------------------------------|---------------------------------------|--|
| CODICI/CODES | | | |
| Luce Diretta Dimmerabile DALI Push Direct Light DALI Push Dimmable | L3S2-LD-DIM-DP-VB | L3S2-LD-DIM-DP-AA | |
| Luce Diretta Dimmerabile DALI Bluetooth Direct Light Dimmable DALI Bluetooth | L3S2-LD-DIM-DB-VB | L3S2-LD-DIM-DB-AA | |
| Luce Diretta Bianco Dinamico DALI Push Direct Light Tunable White DALI Push | L3S2-LD-TUN-DP-VB | L3S2-LD-TUN-DP-AA | |
| Luce Diretta Bianco Dinamico DALI Bluetooth Ritmo Circadiano Direct Light Tunable White DALI Bluetooth Circadian Rhythm | L3S2-LD-TUN-DB-VB | L3S2-LD-TUN-DB-AA | |
| Luce Diretta e/o Indiretta Dimmerabile DALI Push Direct and/or Indirect Light Dimmable DALI Push | L3S2-LDI-DIM-DP-VB | L3S2-LDI-DIM-DP-AA | |
| Luce Diretta e Indiretta Bianco Dinamico DALI Push Direct and Indirect Light Tunable White DALI Push | L3S2-LDI-TUN-DP-VB | L3S2-LDI-TUN-DP-AA | |

QUADRA SMALL

Lampada da sospensione
Suspension fixture



Descrizione

- Lampada da sospensione in alluminio luce diretta, oppure diretta-indiretta
- Diffusore microprismatico antiabbagliamento ad elevato indice di trasmissione
- Lampada adatta per ambienti ove è richiesto comfort visivo (UGR ≤ 19)

Disponibile in due finiture

- Verniciato bianco RAL 9016 goffrato opaco
- Anodizzato argento satinato

A richiesta

- Temperatura di colore 4.000 K
- Lunghezze diverse
- Indice di resa cromatica CRI 90

/

Description


- Direct or direct-indirect light suspension fixture in aluminium
- Anti-glare microprismatic diffuser with high transmission index
- The fixture is suitable for places where visual comfort is required (UGR ≤ 19)

Available in two finishes

- Matt white embossed RAL 9016 coated
- Satin silver anodised

On request

- Colour temperature 4,000 K
- Different lengths
- CRI 90 colour rendering index



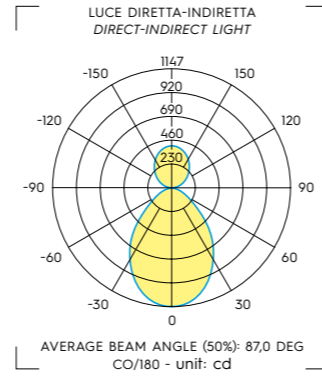
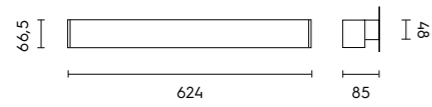
| Modelli Models | Verniciato bianco White coated | Anodizzato argento Anodized silver | |
|--|-----------------------------------|---------------------------------------|--|
| CODICI/CODES | | | |
| Luce Diretta Dimmerabile DALI Push Direct Light DALI Push Dimmable | L3S1-LD-DIM-DP-VB | L3S1-LD-DIM-DP-AA | |
| Luce Diretta Dimmerabile DALI Bluetooth Direct Light Dimmable DALI Bluetooth | L3S1-LD-DIM-DB-VB | L3S1-LD-DIM-DB-AA | |
| Luce Diretta Bianco Dinamico DALI Push Direct Light Tunable White DALI Push | L3S1-LD-TUN-DP-VB | L3S1-LD-TUN-DP-AA | |
| Luce Diretta Bianco Dinamico DALI Bluetooth Ritmo Circadiano Direct Light Tunable White DALI Bluetooth Circadian Rhythm | L3S1-LD-TUN-DB-VB | L3S1-LD-TUN-DB-AA | |
| Luce Diretta e/o Indiretta Dimmerabile DALI Push Direct and/or Indirect Light Dimmable DALI Push | L3S1-LDI-DIM-DP-VB | L3S1-LDI-DIM-DP-AA | |
| Luce Diretta e Indiretta Bianco Dinamico DALI Push Direct and Indirect Light Tunable White DALI Push | L3S1-LDI-TUN-DP-VB | L3S1-LDI-TUN-DP-AA | |

| Dati tecnici/Technical data | Bianco Dimmerabile/Dimmable White 3.000 K | Bianco dinamico/Tunable white 2.700-6.500 K |
|--|---|--|
| Tensione di alimentazione/Supply voltage | 220-240 V; 50/60 Hz | 220-240 V; 50/60 Hz |
| Potenza luce diretta/Direct light input power Potenza luce diretta+indiretta/Direct+indirect light input power | 64 W 88 W | 50 W 85 W |
| Flusso moduli LED luce diretta/Luminous flux of LED direct light modules Flusso lampada luce diretta/Luminous flux of direct light fixture Flusso moduli LED luce diretta+indiretta/Luminous flux of LED direct/indirect light modules Flusso lampada luce diretta+indiretta/Luminous flux of direct/indirect light fixture | 8.000 lm 5.840 lm 11.600 lm 7.900 lm | 5.880+6.440 lm 4.292+4.700 lm 10.290+11.270 lm 7.000+7.650 lm |
| Indice di Resa Cromatica (CRI)/Colour rendering (CRI) | ≥ 80 | ≥ 90 |
| Temperatura di colore correlata/Correlated colour temperature | 3.000 K | 2.700+6.500 K |
| Tolleranza cromatica (MacAdam)/Colour coordinate tolerance (MacAdam) | 3 | 3 |
| Indice di abbagliamento UGR/Glare Index (UGR) | < 19 | < 19 |
| Misure/Dimensions | L 1.180 x H 66,5 x P 54 mm | |
| Peso/Weight | 3.800 g | |

| Dati tecnici/Technical data | Bianco Dimmerabile/Dimmable White 3.000 K | Bianco dinamico/Tunable white 2.700-6.500 K |
|--|--|--|
| Tensione di alimentazione/Supply voltage | 220-240 V; 50/60 Hz | 220-240 V; 50/60 Hz |
| Potenza luce diretta/Direct light input power Potenza luce diretta+indiretta/Direct+indirect light input power | 48 W 65 W | 38 W 61 W |
| Flusso moduli LED luce diretta/Luminous flux of LED direct light modules Flusso lampada luce diretta/Luminous flux of direct light fixture Flusso moduli LED luce diretta+indiretta/Luminous flux of LED direct/indirect light modules Flusso lampada luce diretta+indiretta/Luminous flux of direct/indirect light fixture | 6.000 lm 4.380 lm 8.400 lm 5.700 lm | 4.400+4.830 lm 3.212+3.526 lm 7.350+8.050 lm 5.000+5.450 lm |
| Indice di Resa Cromatica (CRI)/Colour rendering (CRI) | ≥ 80 | ≥ 90 |
| Temperatura di colore correlata/Correlated colour temperature | 3.000 K | 2.700+6.500 K |
| Tolleranza cromatica (MacAdam)/Colour coordinate tolerance (MacAdam) | 3 | 3 |
| Indice di abbagliamento UGR/Glare Index (UGR) | < 19 | < 19 |
| Misure/Dimensions | L 900 x H 66,5 x P 54 mm | |
| Peso/Weight | 3.300 g | |

QUADRA BIG-Wall

Lampada da parete
Wall fixture



Descrizione

- Lampada da parete in alluminio luce diretta-indiretta
- Diffusore micropismatico antiabbagliamento ad elevato indice di trasmissione
- Lampada adatta per ambienti ove è richiesto comfort visivo (UGR ≤ 19)

Disponibile in due finiture

- Verniciato bianco RAL 9016 goffrato opaco
- Anodizzato argento satinato

A richiesta

- Temperatura di colore 4.000 K
- Lunghezze diverse
- Indice di resa cromatica CRI 90

/

Description

- Direct-indirect light wall fixture in aluminium
- Anti-glare microprismatic diffuser with high transmission index
- The fixture is suitable for places where visual comfort is required (UGR ≤ 19)

Available in two finishes

- Matt white embossed RAL 9016 coated
- Satin silver anodised

On request

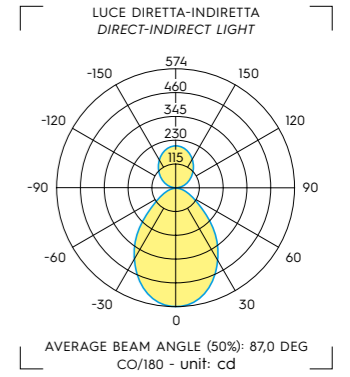
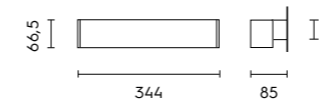
- Colour temperature 4,000 K
- Different lengths
- CRI 90 colour rendering index

IP20 CE A+

| Modelli Models | Verniciato bianco White coated | Anodizzato argento Anodized silver | |
|---|-----------------------------------|---------------------------------------|--|
| CODICI/CODES | | | |
| Luce Diretta-Indiretta Dimmerabile Dali Push Direct and/or Indirect Light Dali Push Dimmable | L3P2-LDI-DIM-DP-VB | L3P2-LDI-DIM-DP-AA | |

QUADRA SMALL-Wall

Lampada da parete
Wall fixture



Descrizione

- Lampada da parete in alluminio luce diretta-indiretta
- Diffusore micropismatico antiabbagliamento ad elevato indice di trasmissione
- Lampada adatta per ambienti ove è richiesto comfort visivo (UGR ≤ 19)

Disponibile in due finiture

- Verniciato bianco RAL 9016 goffrato opaco
- Anodizzato argento satinato

A richiesta

- Temperatura di colore 4.000 K
- Lunghezze diverse
- Indice di resa cromatica CRI 90

/

Description

- Direct-indirect light wall fixture in aluminium
- Anti-glare microprismatic diffuser with high transmission index
- The fixture is suitable for places where visual comfort is required (UGR ≤ 19)

Available in two finishes

- Matt white embossed RAL 9016 coated
- Satin silver anodised

On request

- Colour temperature 4,000 K
- Different lengths
- CRI 90 colour rendering index

IP20 CE A+

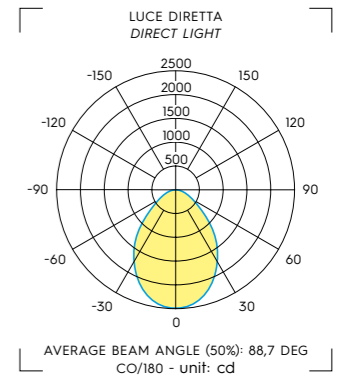
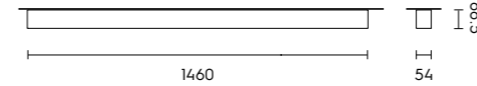
| Modelli Models | Verniciato bianco White coated | Anodizzato argento Anodized silver | |
|---|-----------------------------------|---------------------------------------|--|
| CODICI/CODES | | | |
| Luce Diretta-Indiretta Dimmerabile Dali Push Direct and/or Indirect Light Dali Push Dimmable | L3P1-LDI-DIM-DP-VB | L3P1-LDI-DIM-DP-AA | |

| Dati tecnici/Technical data | Bianco Dimmerabile/Dimmable White 3.000 K | |
|--|--|--|
| Tensione di alimentazione/Supply voltage | 220-240 V; 50/60 Hz | |
| Potenza luce diretta/Direct light input power Potenza luce diretta+indiretta/Direct+indirect light input power | 42 W | |
| Flusso moduli LED luce diretta/Luminous flux of LED direct light modules Flusso lampada luce diretta/Luminous flux of direct light fixture Flusso moduli LED luce diretta+indiretta/Luminous flux of LED direct/indirect light modules Flusso lampada luce diretta+indiretta/Luminous flux of direct/indirect light fixture | 5.880 lm 3.410 lm | |
| Indice di Resa Cromatica (CRI)/Colour rendering (CRI) | ≥ 80 | |
| Temperatura di colore correlata/Correlated colour temperature | 3.000 K | |
| Tolleranza cromatica (MacAdam)/Colour coordinate tolerance (MacAdam) | 3 | |
| Indice di abbagliamento UGR/Glare Index (UGR) | < 19 | |
| Misure/Dimensions | L 624 x H 66,5 x P 85 mm | |
| Peso/Weight | 2.000 g | |

| Dati tecnici/Technical data | Bianco Dimmerabile/Dimmable White 3.000 K | |
|--|--|--|
| Tensione di alimentazione/Supply voltage | 220-240 V; 50/60 Hz | |
| Potenza luce diretta/Direct light input power Potenza luce diretta+indiretta/Direct+indirect light input power | - 22 W | |
| Flusso moduli LED luce diretta/Luminous flux of LED direct light modules Flusso lampada luce diretta/Luminous flux of direct light fixture Flusso moduli LED luce diretta+indiretta/Luminous flux of LED direct/indirect light modules Flusso lampada luce diretta+indiretta/Luminous flux of direct/indirect light fixture | - - 2.940 lm 1.710 lm | |
| Indice di Resa Cromatica (CRI)/Colour rendering (CRI) | ≥ 80 | |
| Temperatura di colore correlata/Correlated colour temperature | 3.000 K | |
| Tolleranza cromatica (MacAdam)/Colour coordinate tolerance (MacAdam) | 3 | |
| Indice di abbagliamento UGR/Glare Index (UGR) | < 19 | |
| Misure/Dimensions | L 344 x H 66,5 x P 85 mm | |
| Peso/Weight | 1.400 g | |

QUADRA BIG-Ceiling

Lampada da soffitto
Ceiling fixture



Descrizione

- Lampada da soffitto in alluminio luce diretta
- Diffusore microprismatico antiabbagliamento ad elevato indice di trasmissione
- Lampada adatta per ambienti ove è richiesto comfort visivo (UGR ≤ 19)

Disponibile in due finiture

- Verniciato bianco RAL 9016 goffrato opaco
- Anodizzato argento satinato

A richiesta

- Temperatura di colore 4.000 K
- Lunghezze diverse
- Indice di resa cromatica CRI 90

Description

- Direct light ceiling fixture in aluminium
- Anti-glare microprismatic diffuser with high transmission index
- The fixture is suitable for places where visual comfort is required (UGR ≤ 19)

Available in two finishes

- Matt white embossed RAL 9016 coated
- Satin silver anodised

On request

- Colour temperature 4,000 K
- Different lengths
- CRI 90 colour rendering index

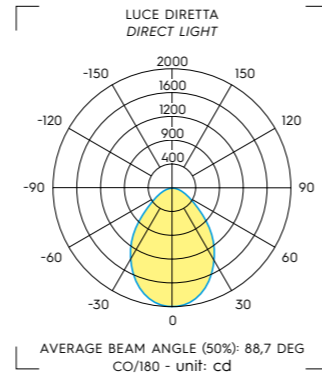

| Modelli Models | Verniciato bianco White coated | Anodizzato argento Anodized silver | |
|--|-----------------------------------|---------------------------------------|--|
| CODICI/CODES | | | |
| Luce Diretta Dimmerabile Dali Push Direct Light Dali Push Dimmable | L3C3-LD-DIM-DP-VB | L3C3-LD-DIM-DP-AA | |
| Luce Diretta Dimmerabile Dali Bluetooth Direct Light Dimmable Dali Bluetooth | L3C3-LD-DIM-DB-VB | L3C3-LD-DIM-DB-AA | |
| Luce Diretta Bianco Dinamico Dali Push Direct Light Tunable White Dali Push | L3C3-LD-TUN-DP-VB | L3C3-LD-TUN-DP-AA | |
| Luce Diretta Bianco Dinamico Dali Bluetooth Ritmo Circadiano Direct Light Tunable White Dali Bluetooth Circadian Rhythm | L3C3-LD-TUN-DB-VB | L3C3-LD-TUN-DB-AA | |

IP20 CE A+

| Dati tecnici/Technical data | Bianco Dimmerabile/Dimmable White 3.000 K | Bianco dinamico/Tunable white 2.700-6.500 K |
|--|--|--|
| Tensione di alimentazione/Supply voltage | 220-240 V; 50/60 Hz | 220-240 V; 50/60 Hz |
| Potenza luce diretta/Direct light input power Potenza luce diretta+indiretta/Direct+indirect light input power | 78 W - | 60 W - |
| Flusso moduli LED luce diretta/Luminous flux of LED direct light modules Flusso lampada luce diretta/Luminous flux of direct light fixture Flusso moduli LED luce diretta+indiretta/Luminous flux of LED direct/indirect light modules Flusso lampada luce diretta+indiretta/Luminous flux of direct/indirect light fixture | 10.000 lm 7.300 lm - - | 7.350+8.500 lm 5.365+6.205 lm - - |
| Indice di Resa Cromatica (CRI)/Colour rendering (CRI) | ≥ 80 | ≥ 90 |
| Temperatura di colore correlata/Correlated colour temperature | 3.000 K | 2.700+6.500 K |
| Tolleranza cromatica (MacAdam)/Colour coordinate tolerance (MacAdam) | 3 | 3 |
| Indice di abbagliamento UGR/Glare Index (UGR) | < 19 | < 19 |
| Misure/Dimensions | L 1.460 x H 66,5 x P 54 mm | |
| Peso/Weight | 4.000 g | |

QUADRA MEDIUM-Ceiling

Lampada da soffitto
Ceiling fixture



Descrizione

- Lampada da soffitto in alluminio luce diretta
- Diffusore micropismatico antiabbagliamento ad elevato indice di trasmissione
- Lampada adatta per ambienti ove è richiesto comfort visivo (UGR ≤ 19)

Disponibile in due finiture

- Verniciato bianco RAL 9016 goffrato opaco
- Anodizzato argento satinato

A richiesta

- Temperatura di colore 4.000 K
- Lunghezze diverse
- Indice di resa cromatica CRI 90

Description

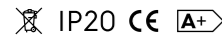
- Direct light ceiling fixture in aluminium
- Anti-glare microprismatic diffuser with high transmission index
- The fixture is suitable for places where visual comfort is required (UGR ≤ 19)

Available in two finishes

- Matt white embossed RAL 9016 coated
- Satin silver anodised

On request

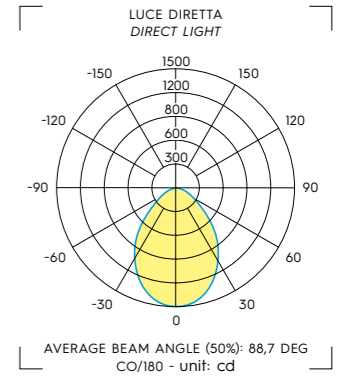
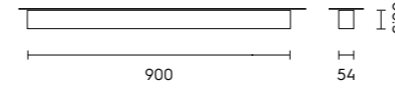
- Colour temperature 4,000 K
- Different lengths
- CRI 90 colour rendering index



| Modelli Models | Verniciato bianco White coated | Anodizzato argento Anodized silver | |
|--|-----------------------------------|---------------------------------------|--|
| CODICI/CODES | | | |
| Luce Diretta Dimmerabile Dali Push Direct Light Dali Push Dimmable | L3C2-LD-DIM-DP-VB | L3C2-LD-DIM-DP-AA | |
| Luce Diretta Dimmerabile Dali Bluetooth Direct Light Dimmable Dali Bluetooth | L3C2-LD-DIM-DB-VB | L3C2-LD-DIM-DB-AA | |
| Luce Diretta Bianco Dinamico Dali Push Direct Light Tunable White Dali Push | L3C2-LD-TUN-DP-VB | L3C2-LD-TUN-DP-AA | |
| Luce Diretta Bianco Dinamico Dali Bluetooth Ritmo Circadiano Direct Light Tunable White Dali Bluetooth Circadian Rhythm | L3C2-LD-TUN-DB-VB | L3C2-LD-TUN-DB-AA | |

QUADRA SMALL-Ceiling

Lampada da soffitto
Ceiling fixture



Descrizione

- Lampada da soffitto in alluminio luce diretta
- Diffusore micropismatico antiabbagliamento ad elevato indice di trasmissione
- Lampada adatta per ambienti ove è richiesto comfort visivo (UGR ≤ 19)

Disponibile in due finiture

- Verniciato bianco RAL 9016 goffrato opaco
- Anodizzato argento satinato

A richiesta

- Temperatura di colore 4.000 K
- Lunghezze diverse
- Indice di resa cromatica CRI 90

Description


- Direct light ceiling fixture in aluminium
- Anti-glare microprismatic diffuser with high transmission index
- The fixture is suitable for places where visual comfort is required (UGR ≤ 19)

Available in two finishes

- Matt white embossed RAL 9016 coated
- Satin silver anodised

On request

- Colour temperature 4,000 K
- Different lengths
- CRI 90 colour rendering index



| Modelli Models | Verniciato bianco White coated | Anodizzato argento Anodized silver | |
|--|-----------------------------------|---------------------------------------|--|
| CODICI/CODES | | | |
| Luce Diretta Dimmerabile Dali Push Direct Light Dali Push Dimmable | L3C1-LD-DIM-DP-VB | L3C1-LD-DIM-DP-AA | |
| Luce Diretta Dimmerabile Dali Bluetooth Direct Light Dimmable Dali Bluetooth | L3C1-LD-DIM-DB-VB | L3C1-LD-DIM-DB-AA | |
| Luce Diretta Bianco Dinamico Dali Push Direct Light Tunable White Dali Push | L3C1-LD-TUN-DP-VB | L3C1-LD-TUN-DP-AA | |
| Luce Diretta Bianco Dinamico Dali Bluetooth Ritmo Circadiano Direct Light Tunable White Dali Bluetooth Circadian Rhythm | L3C1-LD-TUN-DB-VB | L3C1-LD-TUN-DB-AA | |


| Dati tecnici/Technical data | Bianco Dimmerabile/Dimmable White 3.000 K | Bianco dinamico/Tunable white 2.700-6.500 K |
|--|--|--|
| Tensione di alimentazione/Supply voltage | 220-240 V; 50/60 Hz | 220-240 V; 50/60 Hz |
| Potenza luce diretta/Direct light input power Potenza luce diretta+indiretta/Direct+indirect light input power | 64 W - | 50 W - |
| Flusso moduli LED luce diretta/Luminous flux of LED direct light modules Flusso lampada luce diretta/Luminous flux of direct light fixture Flusso moduli LED luce diretta+indiretta/Luminous flux of LED direct/indirect light modules Flusso lampada luce diretta+indiretta/Luminous flux of direct/indirect light fixture | 8.000 lm 5.840 lm - - | 5.880+6.440 lm 4.292+4.700 lm - - |
| Indice di Resa Cromatica (CRI)/Colour rendering (CRI) | ≥ 80 | ≥ 90 |
| Temperatura di colore correlata/Correlated colour temperature | 3.000 K | 2.700+6.500 K |
| Tolleranza cromatica (MacAdam)/Colour coordinate tolerance (MacAdam) | 3 | 3 |
| Indice di abbagliamento UGR/Glare Index (UGR) | < 19 | < 19 |
| Misure/Dimensions | L 1.180 x H 66,5 x P 54 mm | |
| Peso/Weight | 3.500 g | |

| Dati tecnici/Technical data | Bianco Dimmerabile/Dimmable White 3.000 K | Bianco dinamico/Tunable white 2.700-6.500 K |
|--|--|--|
| Tensione di alimentazione/Supply voltage | 220-240 V; 50/60 Hz | 220-240 V; 50/60 Hz |
| Potenza luce diretta/Direct light input power Potenza luce diretta+indiretta/Direct+indirect light input power | 48 W - | 38 W - |
| Flusso moduli LED luce diretta/Luminous flux of LED direct light modules Flusso lampada luce diretta/Luminous flux of direct light fixture Flusso moduli LED luce diretta+indiretta/Luminous flux of LED direct/indirect light modules Flusso lampada luce diretta+indiretta/Luminous flux of direct/indirect light fixture | 6.000 lm 4.380 lm - - | 4.400+4.830 lm 3.212+3.526 lm - - |
| Indice di Resa Cromatica (CRI)/Colour rendering (CRI) | ≥ 80 | ≥ 90 |
| Temperatura di colore correlata/Correlated colour temperature | 3.000 K | 2.700+6.500 K |
| Tolleranza cromatica (MacAdam)/Colour coordinate tolerance (MacAdam) | 3 | 3 |
| Indice di abbagliamento UGR/Glare Index (UGR) | < 19 | < 19 |
| Misure/Dimensions | L 900 x H 66,5 x P 54 mm | |
| Peso/Weight | 3.000 g | |



FILO55

FILO35



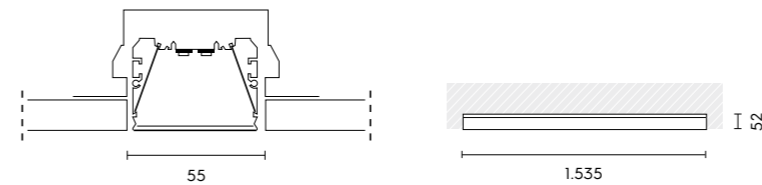
Impatto estetico minimale per questa collezione di incassi che regala un effetto delicatamente elegante. Un taglio di luce continua che illumina lo spazio. Disponibile in diverse lunghezze, selezionabili a piacere per integrarsi perfettamente in ogni ambiente, dimmerabili DALI, con pulsante.

Minimalist visual impact for this recessed collection that offers a stylishly refined effect. An unbroken line of light that illuminates the setting with class. Available in different lengths, which can be selected in order to integrate it perfectly in any room. DALI dimming, with pushbutton.


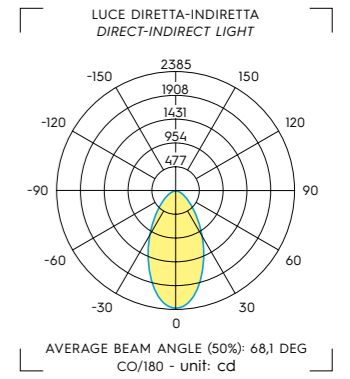


FILO55 BIG

Lampada da incasso
Recessed fixture



Lunghezza lampada/fixture length 153,5 cm



Descrizione

- Lampada da incasso in alluminio luce diretta
- Diffusore microprismatico antiabbagliamento ad elevato indice di trasmissione
- Lampada adatta per ambienti ove è richiesto comfort visivo (UGR ≤ 19)

Disponibile in unica finitura

- Anodizzato argento satinato

A richiesta

- Temperatura di colore 4.000 K
- Lunghezze diverse
- Indice di resa cromatica CRI 90

/

Description

- Direct light recessed fixture in aluminium
- Anti-glare microprismatic diffuser with high transmission index
- The fixture is suitable for places where visual comfort is required (UGR ≤ 19)

Available in one finish

- Matt white embossed RAL 9016 coated

On request

- Colour temperature 4,000 K
- Different lengths
- CRI 90 colour rendering index

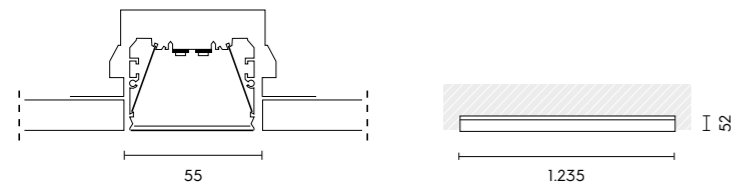
| Modelli Models | Anodizzato argento Anodized silver |
|---|---------------------------------------|
| CODICI/CODES | |
| Luce Diretta Dimmerabile Dali Push Direct Light Dali Push Dimmable | L6R3-LD-DIM-DP-AA |

IP20 CE A+

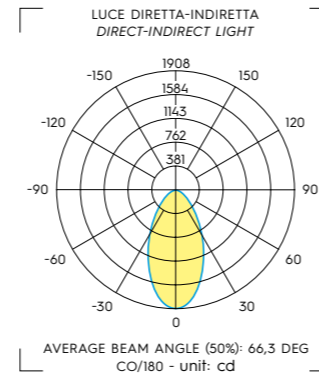
| Dati tecnici/Technical data | Bianco Dimmerabile/Dimmable White 3.000 K |
|--|--|
| Tensione di alimentazione/Supply voltage | 220-240 V; 50/60 Hz |
| Potenza luce diretta/Direct light input power Potenza luce diretta+indiretta/Direct+indirect light input power | 50 W - |
| Flusso moduli LED luce diretta/Luminous flux of LED direct light modules Flusso lampada luce diretta/Luminous flux of direct light fixture Flusso moduli LED luce diretta+indiretta/Luminous flux of LED direct/indirect light modules Flusso lampada luce diretta+indiretta/Luminous flux of direct/indirect light fixture | 5.300 lm 2.969 lm - - |
| Indice di Resa Cromatica (CRI)/Colour rendering (CRI) | ≥ 80 |
| Temperatura di colore correlata/Correlated colour temperature | 3.000 K |
| Tolleranza cromatica (MacAdam)/Colour coordinate tolerance (MacAdam) | 3 |
| Indice di abbagliamento UGR/Glare Index (UGR) | < 19 |
| Misure/Dimensions | L 1.535 x H 52 x P 55 mm |
| Peso/Weight | 2.800 g |

FILO55 MEDIUM

Lampada da incasso
Recessed fixture



Lunghezza lampada/fixture length 123,5cm



Descrizione

- Lampada da incasso in alluminio luce diretta
- Diffusore microprismatico antiabbagliamento ad elevato indice di trasmissione
- Lampada adatta per ambienti ove è richiesto comfort visivo (UGR ≤ 19)

Disponibile in unica finitura

- Anodizzato argento satinato

A richiesta

- Temperatura di colore 4.000 K
- Lunghezze diverse
- Indice di resa cromatica CRI 90

/

Description

- Direct light recessed fixture in aluminium
- Anti-glare microprismatic diffuser with high transmission index
- The fixture is suitable for places where visual comfort is required (UGR ≤ 19)

Available in one finish

- Matt white embossed RAL 9016 coated

On request

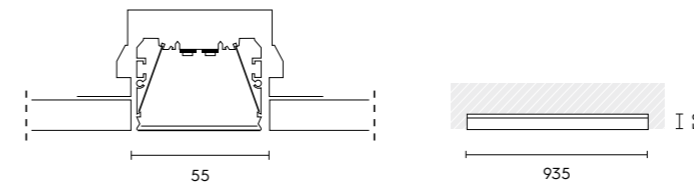
- Colour temperature 4,000 K
- Different lengths
- CRI 90 colour rendering index

IP20 CE A+

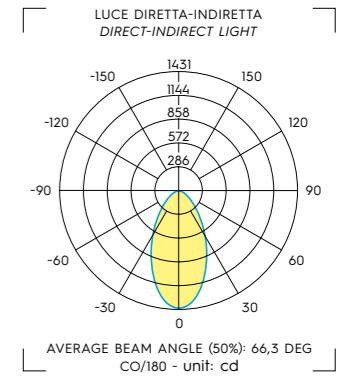
| Modelli Models | Anodizzato argento Anodized silver |
|---|---------------------------------------|
| CODICI/CODES | |
| Luce Diretta Dimmerabile Dali Push Direct Light Dali Push Dimmable | L6R2-LD-DIM-DP-AA |

FILO55 SMALL

Lampada da incasso
Recessed fixture



Lunghezza lampada/fixture length 93,5 cm



Descrizione

- Lampada da incasso in alluminio luce diretta
- Diffusore microprismatico antiabbagliamento ad elevato indice di trasmissione
- Lampada adatta per ambienti ove è richiesto comfort visivo (UGR ≤ 19)

Disponibile in unica finitura

- Anodizzato argento satinato

A richiesta

- Temperatura di colore 4.000 K
- Lunghezze diverse
- Indice di resa cromatica CRI 90

/

Description

- Direct light recessed fixture in aluminium
- Anti-glare microprismatic diffuser with high transmission index
- The fixture is suitable for places where visual comfort is required (UGR ≤ 19)

Available in one finish

- Matt white embossed RAL 9016 coated

On request

- Colour temperature 4,000 K
- Different lengths
- CRI 90 colour rendering index

IP20 CE A+

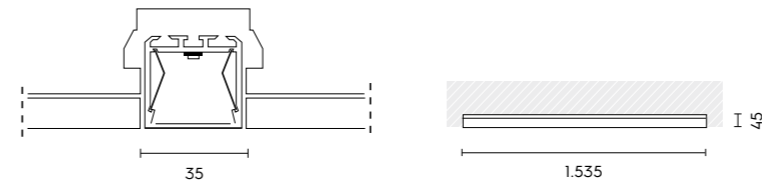
| Modelli Models | Anodizzato argento Anodized silver |
|---|---------------------------------------|
| CODICI/CODES | |
| Luce Diretta Dimmerabile Dali Push Direct Light Dali Push Dimmable | L6R1-LD-DIM-DP-AA |

| Dati tecnici/Technical data | Bianco Dimmerabile/Dimmable White 3.000 K |
|--|--|
| Tensione di alimentazione/Supply voltage | 220-240 V; 50/60 Hz |
| Potenza luce diretta/Direct light input power Potenza luce diretta+indiretta/Direct+indirect light input power | 40 W - |
| Flusso moduli LED luce diretta/Luminous flux of LED direct light modules Flusso lampada luce diretta/Luminous flux of direct light fixture Flusso moduli LED luce diretta+indiretta/Luminous flux of LED direct/indirect light modules Flusso lampada luce diretta+indiretta/Luminous flux of direct/indirect light fixture | 4.240 lm 2.375 lm - - |
| Indice di Resa Cromatica (CRI)/Colour rendering (CRI) | ≥ 80 |
| Temperatura di colore correlata/Correlated colour temperature | 3.000 K |
| Tolleranza cromatica (MacAdam)/Colour coordinate tolerance (MacAdam) | 3 |
| Indice di abbagliamento UGR/Glare Index (UGR) | < 19 |
| Misure/Dimensions | L 1.235 x H 52 x P 55 mm |
| Peso/Weight | 2.300 g |

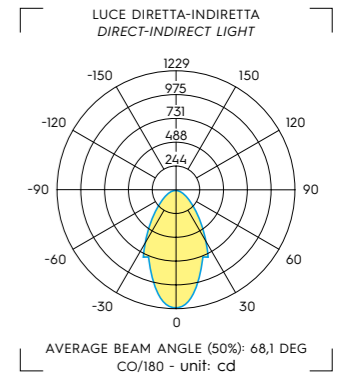
| Dati tecnici/Technical data | Bianco Dimmerabile/Dimmable White 3.000 K |
|--|--|
| Tensione di alimentazione/Supply voltage | 220-240 V; 50/60 Hz |
| Potenza luce diretta/Direct light input power Potenza luce diretta+indiretta/Direct+indirect light input power | 30 W - |
| Flusso moduli LED luce diretta/Luminous flux of LED direct light modules Flusso lampada luce diretta/Luminous flux of direct light fixture Flusso moduli LED luce diretta+indiretta/Luminous flux of LED direct/indirect light modules Flusso lampada luce diretta+indiretta/Luminous flux of direct/indirect light fixture | 3.180 lm 1.781 lm - - |
| Indice di Resa Cromatica (CRI)/Colour rendering (CRI) | ≥ 80 |
| Temperatura di colore correlata/Correlated colour temperature | 3.000 K |
| Tolleranza cromatica (MacAdam)/Colour coordinate tolerance (MacAdam) | 3 |
| Indice di abbagliamento UGR/Glare Index (UGR) | < 19 |
| Misure/Dimensions | L 935 x H 52 x P 55 mm |
| Peso/Weight | 1.900 g |

FILO35 BIG

Lampada da incasso
Recessed fixture



Lunghezza lampada/fixture length 153,5 cm



Descrizione

- Lampada da incasso in alluminio luce diretta
- Diffusore microprismatico antiabbagliamento ad elevato indice di trasmissione
- Lampada adatta per ambienti ove è richiesto comfort visivo (UGR ≤ 16)

Disponibile in unica finitura

- Anodizzato argento satinato

A richiesta

- Temperatura di colore 4.000 K
- Lunghezze diverse
- Indice di resa cromatica CRI 90

Description

- Direct light recessed fixture in aluminium
- Anti-glare microprismatic diffuser with high transmission index
- The fixture is suitable for places where visual comfort is required (UGR ≤ 16)

Available in one finish

- Matt white embossed RAL 9016 coated

On request

- Colour temperature 4,000 K
- Different lengths
- CRI 90 colour rendering index

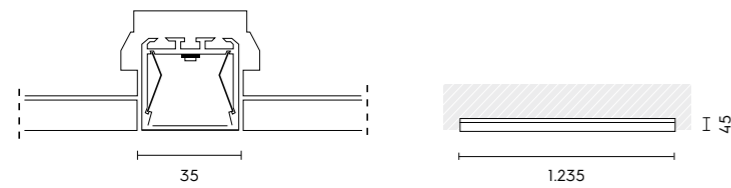
| Modelli Models | Anodizzato argento Anodized silver |
|---|---------------------------------------|
| CODICI/CODES | |
| Luce Diretta Dimmerabile Dali Push Direct Light Dali Push Dimmable | L5R3-LD-DIM-DP-AA |

IP20 CE A+

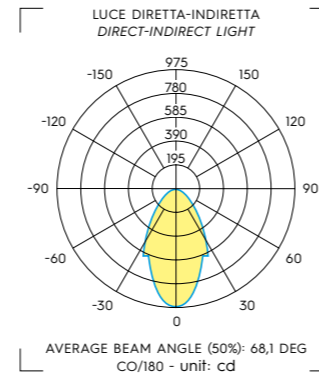
| Dati tecnici/Technical data | Bianco Dimmerabile/Dimmable White 3.000 K |
|--|--|
| Tensione di alimentazione/Supply voltage | 220-240 V; 50/60 Hz |
| Potenza luce diretta/Direct light input power Potenza luce diretta+indiretta/Direct+indirect light input power | 25 W - |
| Flusso moduli LED luce diretta/Luminous flux of LED direct light modules Flusso lampada luce diretta/Luminous flux of direct light fixture Flusso moduli LED luce diretta+indiretta/Luminous flux of LED direct/indirect light modules Flusso lampada luce diretta+indiretta/Luminous flux of direct/indirect light fixture | 2.650 lm 1.545 lm - - |
| Indice di Resa Cromatica (CRI)/Colour rendering (CRI) | ≥ 80 |
| Temperatura di colore correlata/Correlated colour temperature | 3.000 K |
| Tolleranza cromatica (MacAdam)/Colour coordinate tolerance (MacAdam) | 3 |
| Indice di abbagliamento UGR/Glare Index (UGR) | < 19 |
| Misure/Dimensions | L 1.535 x H 45 x P 35 mm |
| Peso/Weight | 2.300 g |

FILO35 MEDIUM

Lampada da incasso
Recessed fixture



Lunghezza lampada/fixture length 123,5 cm



Descrizione

- Lampada da incasso in alluminio luce diretta
- Diffusore microprismatico antiabbagliamento ad elevato indice di trasmissione
- Lampada adatta per ambienti ove è richiesto comfort visivo (UGR ≤ 16)

Disponibile in unica finitura

- Anodizzato argento satinato

A richiesta

- Temperatura di colore 4.000 K
- Lunghezze diverse
- Indice di resa cromatica CRI 90

/

Description

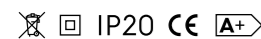
- Direct light recessed fixture in aluminium
- Anti-glare microprismatic diffuser with high transmission index
- The fixture is suitable for places where visual comfort is required (UGR ≤ 16)

Available in one finish

- Matt white embossed RAL 9016 coated

On request

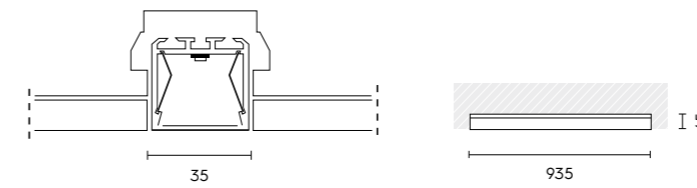
- Colour temperature 4,000 K
- Different lengths
- CRI 90 colour rendering index



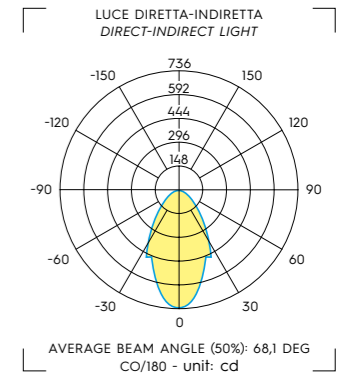
| Modelli Models | Anodizzato argento Anodized silver |
|---|---------------------------------------|
| CODICI/CODES | |
| Luce Diretta Dimmerabile Dali Push Direct Light Dali Push Dimmable | L5R2-LD-DIM-DP-AA |

FILO35 SMALL

Lampada da incasso
Recessed fixture



Lunghezza lampada/fixture length 93,5 cm



Descrizione

- Lampada da incasso in alluminio luce diretta
- Diffusore microprismatico antiabbagliamento ad elevato indice di trasmissione
- Lampada adatta per ambienti ove è richiesto comfort visivo (UGR ≤ 16)

Disponibile in unica finitura

- Anodizzato argento satinato

A richiesta

- Temperatura di colore 4.000 K
- Lunghezze diverse
- Indice di resa cromatica CRI 90

/

Description

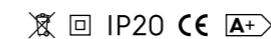
- Direct light recessed fixture in aluminium
- Anti-glare microprismatic diffuser with high transmission index
- The fixture is suitable for places where visual comfort is required (UGR ≤ 16)

Available in one finish

- Matt white embossed RAL 9016 coated

On request

- Colour temperature 4,000 K
- Different lengths
- CRI 90 colour rendering index



| Modelli Models | Anodizzato argento Anodized silver |
|---|---------------------------------------|
| CODICI/CODES | |
| Luce Diretta Dimmerabile Dali Push Direct Light Dali Push Dimmable | L5R1-LD-DIM-DP-AA |

| Dati tecnici/Technical data | Bianco Dimmerabile/Dimmable White 3.000 K |
|--|--|
| Tensione di alimentazione/Supply voltage | 220-240 V; 50/60 Hz |
| Potenza luce diretta/Direct light input power Potenza luce diretta+indiretta/Direct+indirect light input power | 20 W - |
| Flusso moduli LED luce diretta/Luminous flux of LED direct light modules Flusso lampada luce diretta/Luminous flux of direct light fixture Flusso moduli LED luce diretta+indiretta/Luminous flux of LED direct/indirect light modules Flusso lampada luce diretta+indiretta/Luminous flux of direct/indirect light fixture | 2.120 lm 1.236 lm - - |
| Indice di Resa Cromatica (CRI)/Colour rendering (CRI) | ≥ 80 |
| Temperatura di colore correlata/Correlated colour temperature | 3.000 K |
| Tolleranza cromatica (MacAdam)/Colour coordinate tolerance (MacAdam) | 3 |
| Indice di abbagliamento UGR/Glare Index (UGR) | < 19 |
| Misure/Dimensions | L 1.235 x H 45 x P 35 mm |
| Peso/Weight | 1.935 g |

| Dati tecnici/Technical data | Bianco Dimmerabile/Dimmable White 3.000 K |
|--|--|
| Tensione di alimentazione/Supply voltage | 220-240 V; 50/60 Hz |
| Potenza luce diretta/Direct light input power Potenza luce diretta+indiretta/Direct+indirect light input power | 15 W - |
| Flusso moduli LED luce diretta/Luminous flux of LED direct light modules Flusso lampada luce diretta/Luminous flux of direct light fixture Flusso moduli LED luce diretta+indiretta/Luminous flux of LED direct/indirect light modules Flusso lampada luce diretta+indiretta/Luminous flux of direct/indirect light fixture | 1.600 lm 933 lm - - |
| Indice di Resa Cromatica (CRI)/Colour rendering (CRI) | ≥ 80 |
| Temperatura di colore correlata/Correlated colour temperature | 3.000 K |
| Tolleranza cromatica (MacAdam)/Colour coordinate tolerance (MacAdam) | 3 |
| Indice di abbagliamento UGR/Glare Index (UGR) | < 19 |
| Misure/Dimensions | L 935 x H 45 x P 35 mm |
| Peso/Weight | 1.700 g |

COMPONENTI DI SISTEMA DALI
DALI SYSTEM COMPONENTS

DALI MSensor 02 TRIDONIC

- Max 12 su Bus
 - Max 3 m di altezza su uffici/max 4 m di altezza su corridoi
 - Programmabile con software master-configurator
- /
- Max. 12 on bus
 - Max. 3 m height in offices/max 4 m height in corridors
 - Programmable with master-configurator software

|  | Dati Ordine | Ordering Data |
|---|---|---|
| | Codice - 28000897 | Code - 28000897 |
| | Descrizione DALI-MSensor 02 5DPI 4lf | Description DALI-MSensor 02 5DPI 4lf |
| Ø x H (mm) 46 x 23 | Tipo Installazione su corpo lampada | Type Fixture installation |

|  | Dati Ordine | Ordering Data |
|---|--|--|
| | Codice - 28000895 | Code - 28000895 |
| | Descrizione DALI-MSensor 02 5DPI 4lrc | Description DALI-MSensor 02 5DPI 4lrc |
| Ø x H (mm) 86 x 46 | Tipo Incasso nel soffitto | Type Recessed into ceiling |


|  | Dati Ordine | Ordering Data |
|---|---|---|
| | Codice - 28000896 | Code - 28000896 |
| | Descrizione DALI-MSensor 02 5DPI 4lw | Description DALI-MSensor 02 5DPI 4lw |
| Ø x H (mm) 103 x 29 | Tipo Installazione in box | Type Box installation |


|  | Dati Ordine | Ordering Data |
|---|--|--|
| | Codice - 28000894 | Code - 28000894 |
| | Descrizione DALI-MSensor 02 5DPI 4lrs | Description DALI-MSensor 02 5DPI 4lrs |
| Ø x H (mm) 86 x 40 | Tipo Installazione a soffitto | Type Ceiling installation |




DALI MSensor 5DPI 14 TRIDONIC

- Max 12 su Bus
 - Max 3 m di altezza su uffici/max 4 m di altezza su corridoi
 - Programmabile con software master-configurator
- /
- Max. 12 on bus
 - Max. 3 m height in offices/max 4 m height in corridors
 - Programmable with master-configurator software

|  | Dati Ordine | Ordering Data |
|---|------------------------------------|------------------------------------|
| | Codice - 28000933 | Code - 28000933 |
| | Descrizione DGC Sensor 5DPI 14f | Description DGC Sensor 5DPI 14f |
| B x L x H (mm) 44,4 x 16,4 x 19,7 | Tipo Installazione dipendente | Type Fixture installation |

|  | Dati Ordine | Ordering Data |
|---|--|--|
| | Codice - 28001696 | Code - 28001696 |
| | Descrizione DGC Sensor 5DPI 14f black | Description DGC Sensor 5DPI 14f black |
| B x L x H (mm) 44,4 x 16,4 x 19,7 | Tipo Installazione dipendente | Type Fixture installation |

|  | Dati Ordine | Ordering Data |
|---|-------------------------------------|-------------------------------------|
| | Codice - 28000934 | Code - 28000934 |
| | Descrizione DGC Sensor 5DPI 14rc | Description DGC Sensor 5DPI 14rc |
| Ø x H (mm) 128 x 65,4 | Tipo Incasso nel soffitto | Type Recessed into ceiling |


|  | Dati Ordine | Ordering Data |
|---|---|---|
| | Codice - 28001872 | Code - 28001872 |
| | Descrizione ACU Sensor Housing 14rs IP20 | Description ACU Sensor Housing 14rs IP20 |
| Ø x H (mm) 96,3 x 36,6 | Tipo Installazione con semplice click | Type Easy click installation |



COMPONENTI DI SISTEMA DALI
DALI SYSTEM COMPONENTS

DALI USB TRIDONIC


- Modulo interfaccia PC per sistemi DALI
 - Per collegare il software Tridonic
 - Assorbimento di corrente: 6 mA in DALI
- /
- PC interface module for DALI systems
 - For Tridonic software connection
 - Current consumption: 6 mA - DALI

|  | Dati Ordine | Ordering Data |
|---|--------------------------------------|------------------------------------|
| | Codice - 24138923 | Code - 24138923 |
| | Descrizione DALI USB | Description DALI USB |
| B x L x H (mm) 101,5 x 51 x 29,5 | Entrata 1 USB (Personal Computer) | Input 1 USB (Personal Computer) |



DALI XC TRIDONIC


- Interfaccia con 4 ingressi liberamente programmabili.
 - Per collegare comuni pulsanti o interruttori
 - Assorbimento di corrente: 6 mA in DALI
- /
- Interface with 4 freely programmable inputs.
 - To connect common pushbuttons or switches
 - Current consumption: 6 mA - DALI

|  | Dati Ordine | Ordering Data |
|---|----------------------------------|--|
| | Codice - 28001716 | Code - 28001716 |
| | Descrizione DALI XC | Description DALI XC |
| B x L x H (mm) 47,7 x 28,2 x 14,6 | 4 pulsanti/interruttori - relais | Input 4 momentary-action switches or relais |



DALI-RM/S 4x10 A TRIDONIC

- Numero indirizzi DALI 4 per 1 contatto
 - 1 indirizzo DALI per contatto
 - Assorbimento di corrente: 2 mA in DALI
- /
- 4 DALI addresses per contact
 - DALI address per contact
 - Current consumption: 2 mA - DALI

|  | Dati Ordine | Ordering Data |
|---|---------------------------------|-------------------------------------|
| | Codice - 22185237 | Code - 22185237 |
| | Descrizione DALI-RM/S 4x10 A | Description DALI-RM/S 4x10 A |
| B x L x H (mm) 105 x 90 x 59 | Tensione 230 - 240 V | Rated supply voltage 230 - 240 V |



DALI RM TRIDONIC


- Modulo di comando DALI per 1 relais - max 1,2W/N. di indirizzi DALI: 1
 - Assorbimento di corrente: 12 mA in DALI
 - Massima tensione di commutazione AC: 250V
- /
- DALI control module for 1 relay - Max. 1,2W/1 DALI address
 - Current consumption: 12 mA - DALI
 - Maximum switching voltage AC: 250V

|  | Dati Ordine | Ordering Data |
|---|-----------------------------|-------------------------|
| | Codice - 24034702 | Code - 24034702 |
| | Descrizione DALI RM | Description DALI RM |
| B x L x H (mm) 41 x 30 x 11 | Ingresso gestione DALI 1 | DALI control input 1 |



DALI PS1 TRIDONIC


- Per alimentazione con 200 mA degli apparecchi DALI o moduli di regolazione privi di alimentazione propria
 - Massima corrente d'uscita, DALI: 200 mA
- /
- For 200 mA supply of DALI fixtures or control modules without own power supply
 - Maximum output current: 200 mA - DALI

|  | Dati Ordine | Ordering Data |
|---|-------------------------|-------------------------|
| | Codice - 24034323 | Code - 24034323 |
| | Descrizione DALI PS1 | Description DALI PS1 |
| B x L x H (mm) 101,5 x 51 x 29,5 | Uscita DALI | Output DALI |



DALI PS2 TRIDONIC

- Per alimentazione con 240 mA degli apparecchi DALI o moduli di regolazione privi di alimentazione propria
 - Massima corrente d'uscita, DALI: 240 mA
- /
- For 240 mA supply of DALI fixtures or control modules without own power supply
 - Maximum output current: 240 mA - DALI


|  | Dati Ordine | Ordering Data |
|---|-------------------------|-------------------------------------|
| | Codice - 28000876 | Code - 28000876 |
| | Descrizione DALI PS2 | Description DALI PS2 |
| B x L x H (mm) 89,5 x 36 x 56,8 | Tensione 220 - 240 V | Rated supply voltage 220 - 240 V |



COMPONENTI DI SISTEMA DALI
DALI SYSTEM COMPONENTS

DALI repeater TRIDONIC


- Alimentatore BUS DALI
- Per prolungamento della lunghezza cavo DALI da 300 a 600 m
- /
- *DALI BUS driver*
- *For length extension of DALI cable from 300 to 600 m*

|  | Dati Ordine | Ordering Data |
|---|--|-----------------------------------|
| | Codice - 86458401 | Code - 86458401 |
| | Descrizione DALI repeater | Description DALI repeater |
| B x L x H (mm) 90 x 17 x 58 | Tipo Montaggio su quadro elettrico ad armadio | Type Mounted in switch cabinet |







DALI CDC

- Device per il controllo del ciclo circadiano per DALI DT8
- Montaggio veloce grazie al doppio gancio di connessione DALI
- /
- *DALI DT8 circadian cycle control device*
- *Quick mounting thanks to DALI dual connection*

|  | Dati Ordine | Ordering Data |
|---|------------------------------|-------------------------|
| | Codice - 89453853 | Code - 89453853 |
| | Descrizione DALI CDC | Description DALI CDC |
| B x L x H (mm) 59 x 53 x 15 | Alimentazione Da bus DALI | Supply from DALI bus |

DALI TOUCHPANEL BASIC TRIDONIC

- Touchpanel capacitivo; alimentazione via Bus DALI (assorbimento 10 mA)
- Tipo C/Tipo S: Impostazione individuale della numerazione delle scene di luce tramite il selettore girevole "Scene" programmabile
- Tipo TW: Comando Tunable White (conversione della temperatura di colore lungo la curva di Planck, Colour temperature Tc)
- Tipo G: Controllo fino a 3 gruppi DALI
- /
- *Capacitive touch panel; power via DALI Bus (10 mA consumption)*
- *Type C/Type S: Individual number setting of light scenes via "Scene" rotary selector*
- *Type TW: Tunable White control (colour temperature conversion along the Planckian locus, Colour temperature Tc)*
- *Type G: Control of up to 3 DALI groups*

|  |  |  |  | Dati Ordine | Ordering Data |
|--|--|--|--|-------------|---------------|
| L x B x H (mm) 86 x 86 x 29,1 | L x B x H (mm) 86 x 86 x 29,1 | L x B x H (mm) 86 x 86 x 29,1 | L x B x H (mm) 86 x 86 x 29,1 | Codice | Descrizione |
| | | | | 28001987 | BASIC C |
| | | | | 28001988 | BASIC G |
| | | | | 28001989 | BASIC S |
| | | | | 28001990 | BASIC TW |



DALI TOUCHPANEL 02 TRIDONIC


- Adattamento singolo pannello e layout tastiera, con software di configurazione
- Impostazione degli indirizzi dei gruppi o «broadcast» e delle scene
- Comando TW (converter di colore per cambio tonalità lungo la curva di Planck, Colour temperature Tc) via software
- 3 scene, 1 gruppo 1 off
- Assorbimento di corrente - 6 mA
- /
- *Single panel module and buttons layout, configuration by software*
- *Setting of group addresses or broadcast and scene selections*
- *TW (colour converter) control (colour along the Planckian locus, Colour temperature Tc) through software*
- *3 scenes, 1 group 1 off*
- *Current consumption: 6 mA*

|  | Dati Ordine | Ordering Data |
|---|------------------------------------|-----------------------------------|
| | Codice - 28000022 | Code - 28000022 |
| | Descrizione DALI TOUCHPANEL 02 | Description DALI TOUCHPANEL 02 |
| B x L x H (mm) 111,5 x 82 x 17 | Alimentazione tramite Cavo DALI | Supply via DALI cable |



DALI x/e-touchPANEL 02 TRIDONIC

- Software user-friendly; Touch screen a colori
- Gestione anche tramite browser standard o software em-LINK (www.tridonic.com)
- Per sistemi di emergenza medio-grandi con max. 120 unità DALI (60 per circuito DALI) su ogni DALI x/e-touchPANEL 02
- 2 indirizzi per la gestione esterna dello status; N. circuiti DALI - 2
- /
- *User-friendly software; Colour touch screen*
- *Management via standard browser or em-LINK software (www.tridonic.com)*
- *For medium-large emergency systems with max. 120 DALI units (60 per DALI circuit) on each DALI x/e-touchPANEL 02*
- *2 addresses for external status management; no. DALI-2 circuits*


|  | Dati Ordine | Ordering Data |
|---|---------------------------------------|---------------------------------------|
| | Codice - 28000005 | Code - 28000005 |
| | Descrizione DALI x/e-touchPANEL 02 | Description DALI x/e-touchPANEL 02 |
| B x L x H (mm) 200 x 150 x 20 | Interfaccia USB, Ethernet | Interface USB, Ethernet |



COMPONENTI DI SISTEMA DALI
DALI SYSTEM COMPONENTS

connecDIM Gateway G1 TRIDONIC

- Comando della luce autonomo per max 256 unità DALI su 4 linee DALI
- Possibilità di ampliamento all'interno della stessa rete utilizzando più gateways
- L'impianto si configura facilmente utilizzando Apps per dispositivi portatili
- DALI Interface RS232 PS/S Ports: 4 x RJ45 Serial Ports
- /
- *Independent lighting control for up to 256 DALI units on 4 DALI lines*
- *Can be expanded within the same network via multiple gateways*
- *The system can be easily configured via device apps*
- *DALI Interface RS232 PS/S Ports: 4 x RJ45 Serial Ports*



| Dati Ordine | Ordering Data |
|-------------------------------------|-------------------------------------|
| Codice - 28000966 | Code - 28000966 |
| Descrizione connecDIM Gateway G1 | Description connecDIM Gateway G1 |
| Ethernet Port 1 x 10/100 Mbit/s) | Ethernet Port 1 x 10/100 Mbit/s) |



Accessori per connecDIM Gateway G1/Accessories for connecDIM Gateway G1

DALI interface RS232 PS/S TRIDONIC


- Unisce il modulo interfaccia e l'alimentazione DALI
- /
- *It combines interface module and DALI power supply*



| Dati Ordine | Ordering Data |
|--|--|
| Codice - 28001847 | Code - 28001847 |
| Descrizione DALI interface RS232 PS/S | Description DALI interface RS232 PS/S |
| Max.corrente d'uscita, DALI 240 mA | Max.output current DALI 240 mA |

connecDIM RS232 cable TRIDONIC

- Cavo di raccordo per collegare l'interfaccia DALI RS232 PS/S con la gateway connecDIM G1
- /
- *Connection cable to connect DALI RS232 PS/S interface with connecDIM G1 gateway*



| Dati Ordine | Ordering Data |
|--------------------------------------|--------------------------------------|
| Codice - 28000968 | Code - 28000968 |
| Descrizione connecDIM RS232 cable | Description connecDIM RS232 cable |
| Lunghezza 1 m | Length 1 m |



connecDIM DIN-RAIL Mounting Kit TRIDONIC

- Clips DIN-RAIL per fissare la gateway connecDIM G1 su binario da 35 mm
- /
- *DIN-RAIL clips to fix connecDIM G1 gateway on 35 mm track*



| Dati Ordine | Ordering Data |
|--------------------------------------|--------------------------------------|
| Codice - 28000969 | Code - 28000969 |
| Descrizione DIN-RAIL Mounting Kit | Description DIN-RAIL Mounting Kit |



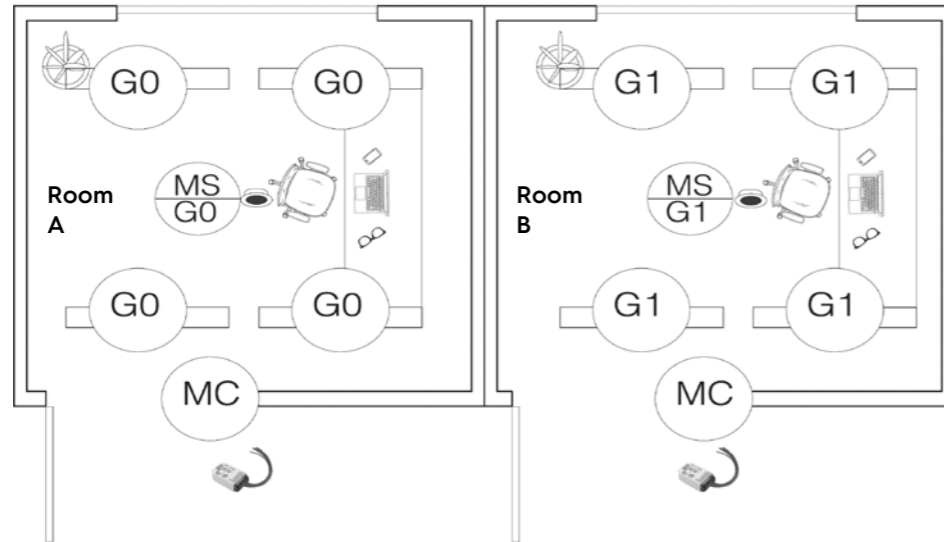
| Dati Ordine | Ordering Data |
|---|---|
| Codice - 24166012 | Code - 24166012 |
| Descrizione mains adapter x-touchPANEL | Description mains adapter x-touchPANEL |
| Collegare max. 2 gateways | Max. 2 gateways can be connected |

**Esempio Schema Applicativo/Example of Application Scheme:
UFFICIO/OFFICE**

- Accensione e spegnimento tramite pulsante
- Spegnimento tramite il sensore di movimento
- Controllo della luce nell'ambiente
- /
- Switching on and off via button
- Switching off via motion sensor
- Lighting control in the room

LEGENDA/KEY

- MS - Sensor
- Gn - Gruppo di appartenenza
Group number



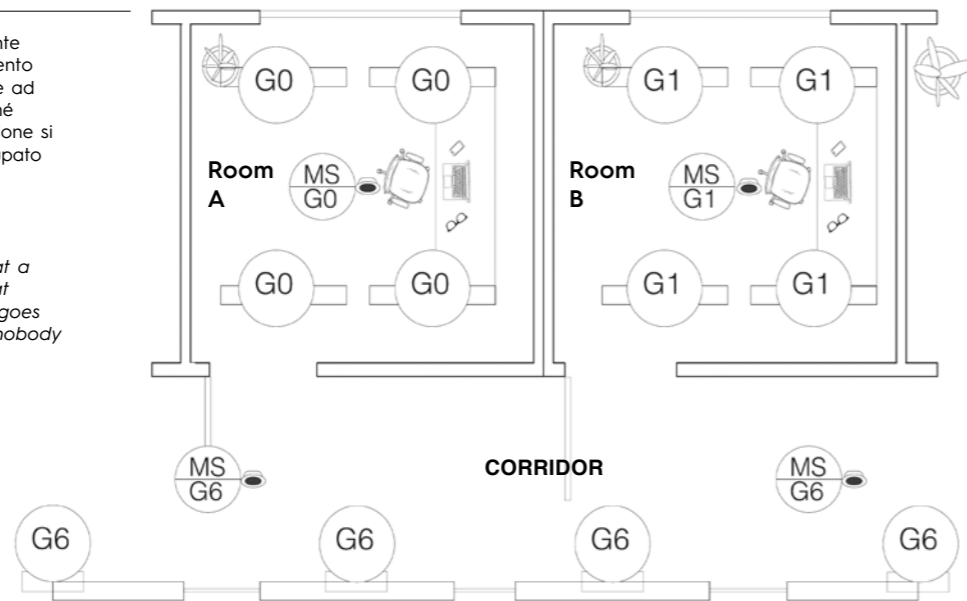
| | Room A | Room B |
|----------------|--|--|
| MSensor | Group 0 (switch position 1); Configuration: Scene 0: Automatic control | Group 1 (switch position 2); Configuration: Scene 1: Automatic control |
| DALI MC | The DALI MC is used to switch on light control and to switch off the lighting » Activation of light control with scene recall Switch off with OFF Configuration of input 1: Target: Group 0 Function: Momentary-action switch Command X: Recall scene 0 Configuration of input 2: Target: Group 0 Function: Momentary-action switch Command X: OFF | The DALI MC is used to switch on light control and to switch off the lighting » Activation of light control with scene recall Switch off with OFF Configuration of input 1: Target: Group 1 Function: Momentary-action switch Command X: Recall scene 1 Configuration of input 2: Target: Group 1 Function: Momentary-action switch Command X: OFF |

**Esempio Schema Applicativo/Example of Application Scheme:
PIANO DI UN EDIFICIO/FLOOR LAYOUT**

- Accensione e spegnimento tramite pulsante
- Spegnimento tramite il sensore di movimento
- L'illuminazione nel corridoio deve rimanere ad un livello di illuminazione base (10%) purché sia occupato almeno un ufficio. L'illuminazione si spegne solo quando nessun ufficio è occupato e non c'è nessuno nel corridoio.
- /
- Switching on and off via button
- Switching off via motion sensor
- The lighting in the corridor must remain at a basic lighting level (10%), providing that at least one office is occupied. The lighting goes off only when no office is occupied and nobody is in the corridor.

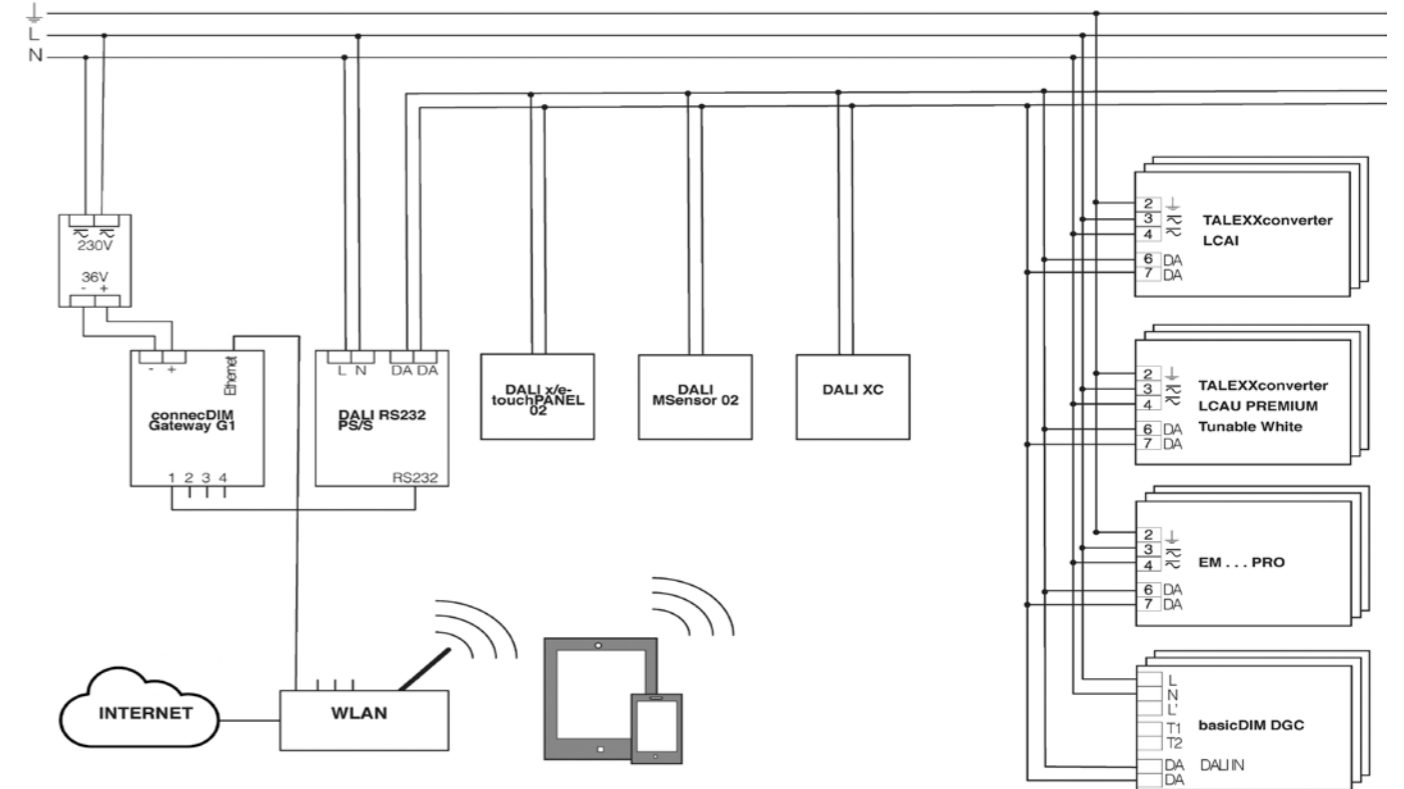
LEGENDA/KEY

- MS - Sensor
- Gn - Gruppo di appartenenza
Group number



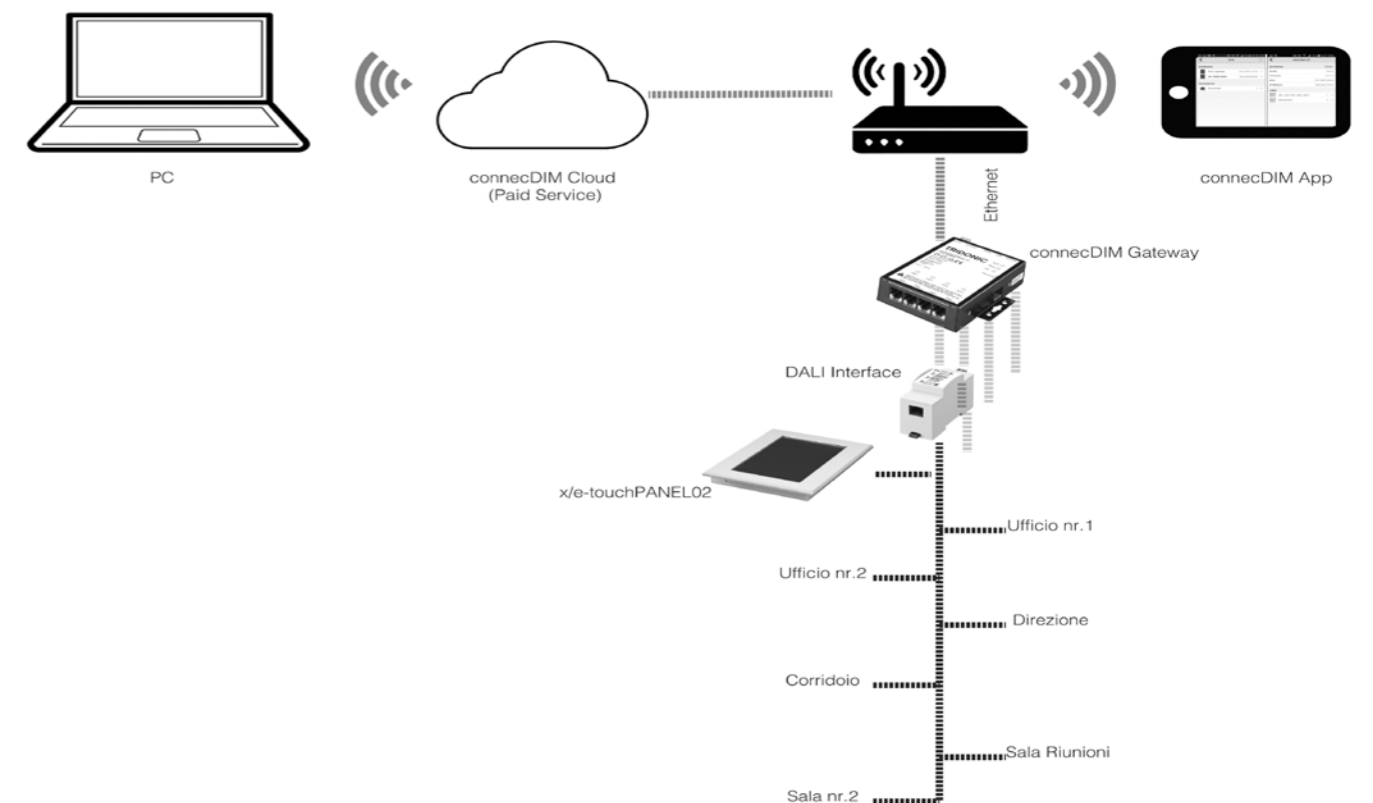
| | Office A | Office B | Corridor |
|----------------|-----------------------------|-----------------------------|--|
| MSensor | Group 0 (switch position 1) | Group 1 (switch position 2) | Group 6 (switch position 7) Configuration Reaction to presence in other groups: Group: 0 and 1 Function: Go to Absence value |

**Esempio Schema Applicativo/Example of Application Scheme:
GESTIONE DI UN INTERO EDIFICIO/MANAGING AN ENTIRE BUILDING**



Soluzione per gestire molti ambienti come uffici, sale riunioni, openspace, negozi e centri commerciali tutto attraverso comandi locali con un touch panel o un interfaccia pulsanti DALI XC o molto più semplicemente dal proprio tablet o smartphone.
Multi management solution of rooms such as offices, meeting rooms, open spaces, shops and shopping centres all via local controls with a touch panel or DALI XC button interface or simply from your tablet or smartphone.

**Esempio Schema Applicativo/Example of Application Scheme:
INSTALLAZIONE connecDIM/connecDIM INSTALLATION**



REGOLAZIONE DELL'INTENSITÀ E BIANCO DINAMICO CON PULSANTE (funzione PUSH)

Con la funzione PUSH si possono creare sistemi luminosi che possono essere accesi e/o spenti e regolati in modo estremamente facile, ad un costo molto contenuto. La chiave di volta è semplice, ma intelligente: il flusso luminoso viene regolato attraverso pulsanti standard che agiscono sulla tensione di rete.

Le diverse funzioni di accensione/spengimento e regolazione sono eseguite in base allo stato di funzionamento nel determinato momento ed a quanto si tenga premuto il pulsante. Attraverso una breve pressione del pulsante è possibile accendere o spegnere i driver collegati; la pressione prolungata, invece, consente di regolare l'intensità della luce.

La funzione PUSH, nel confronto diretto con altre tecniche di regolazione, non solo ha un vantaggio sul prezzo, ma offre anche una migliore funzionalità e semplicità di installazione:

- Minor costo di regolazione e di accensione/spengimento
- Facile funzionamento da punti di regolazione multipli
- In teoria, un numero illimitato di driver (si consiglia un massimo di 25 reattori per sistema)
- Fade time selezionabili in base al driver
- Regolazione sviluppata su misura in base alla sensibilità dell'occhio umano
- Soluzione intelligente in combinazione con un sensore di luce presente nell'ambiente
- Il segnale di regolazione corrisponde alla tensione di rete

INTENSITY AND TUNABLE WHITE ADJUSTMENT VIA BUTTON (PUSH function)

With the PUSH function you can create lighting systems that you can very easily switch on/off and adjust at a very low cost. The method is simple but smart: the light flow is adjusted via standard buttons that act on the mains voltage.

The different on/off and adjustment functions are carried out based on the operating status at a given moment and on how long the button is pressed. The connected drivers can be switched on or off by briefly pressing the button; a prolonged pressure instead allows you to adjust the lighting intensity.

In comparison with other adjustment techniques the PUSH function not only offers cost advantage but also superior functionality and easier installation:

- Lower adjustment and switch on/off costs
- Easy operation from multiple adjustment points
- In theory, an unlimited number of drivers (we recommend a maximum of 25 drivers per system)
- Fade time can be selected according to the driver
- Custom-developed adjustment matched to the sensitivity of the eye
- Intelligent solution combined with a light sensor in the room
- The adjustment signal corresponds to the mains voltage

REGOLAZIONE DELL'INTENSITÀ E BIANCO DINAMICO CON BLUETOOTH E RITMO CIRCADIANO

Bluetooth è una tecnologia di comunicazione wireless sempre più utilizzata nel settore illuminazione. Ad oggi lo stato dell'arte è rappresentato dalla tecnologia Bluetooth Low Energy (BLE) universalmente implementata nei moderni smartphone.

4remote BT è un sistema di controllo avanzato per l'illuminazione che utilizza la suddetta tecnologia. 4remote BT è stata ideata dagli stessi ricercatori del Nokia Research Center che hanno sviluppato il Bluetooth Low Energy, e pertanto sfrutta al massimo il suo potenziale. Il risultato è una soluzione di controllo avanzata dell'illuminazione, in grado di gestire in modo affidabile una rete mesh, costituita da nodi (i dispositivi 4remote BT) e dalle connessioni tra i nodi.

La tecnologia 4remote BT è integrata negli apparecchi di illuminazione; i dispositivi sono intelligenti e possono essere interconnessi tra loro, quando serve, senza bisogno di una connessione internet e/o di interfacce gateway. Inoltre il sistema è intuitivo e veloce nella connessione, e può essere modificato in qualsiasi momento e non necessita dell'intervento di esperti per la sua configurazione.

Per accedere a tutte le funzionalità della rete 4remote BT è necessario l'utilizzo della app 4remote BT; l'illuminazione può essere controllata via smartphone, tablet, smart watch, pushbutton, switch. Le principali funzionalità sono:

- On-Off degli apparecchi
- Regolazione della luce
- Definizione di gruppi di apparecchi, la loro accensione e regolazione di gruppo
- Configurazione, salvataggio e richiamo di scene
- Fade time per scene e/o animazioni
- Funzioni di timer per scene o animazioni
- Regolazione del colore
- Regolazione del bianco dinamico
- Attivazione del CICLO CIRCADIANO
- Personalizzazione della curva del ciclo circadiano
- Impiego di sensori di movimento

INTENSITY AND TUNABLE WHITE ADJUSTMENT VIA BLUETOOTH AND CIRCADIAN RHYTHM

Bluetooth is a wireless communication technology increasingly used in the lighting industry. The state of the art is now Bluetooth Low Energy (BLE) technology which is universally implemented in modern smartphones.

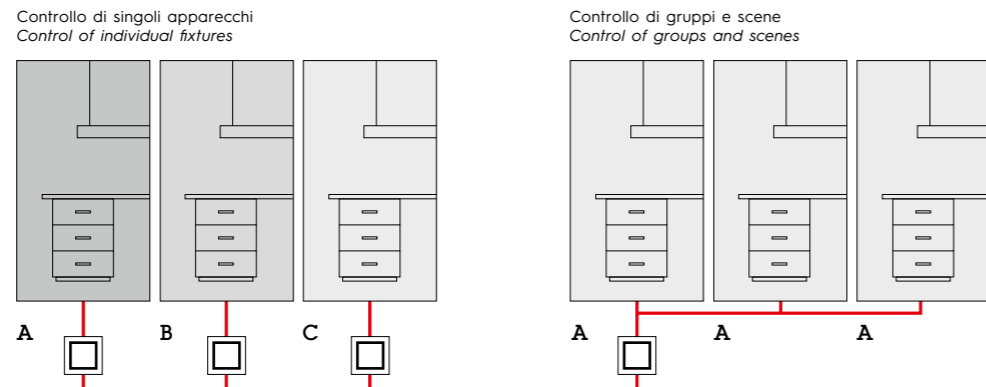
4remote BT is an advanced lighting control system. This technology was created by the same researchers of the Nokia Research Center who developed Bluetooth Low Energy and thus it fully exploits its potential. The result is an advanced lighting control solution that can reliably manage a mesh network consisting of nodes (4remote BT devices) and connections between nodes.

4remote BT technology is integrated into the lighting fixtures; the devices are intelligent and can be interconnected when needed without an internet connection and/or gateway interfaces. In addition, the system enables quick and easy connection and it can be changed at any time and does not require experts for its configuration.

To access all the functions of the 4remote BT network you need to use the 4remote BT app; the lighting can be controlled via smartphone, tablet, smart watch, pushbutton, switch. The main features include:

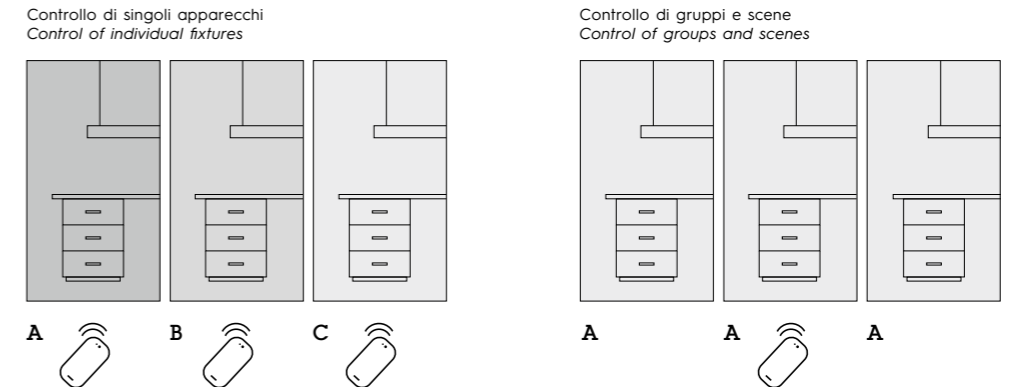
- Fixtures On-Off
- Lighting adjustment
- Selection of groups of fixtures; group switching on and adjustment
- Configuration, scene storage and recall
- Fade time for scenes and/or animation
- Timer functions for scenes or animation
- Colour adjustment
- Tunable white adjustment
- CIRCADIAN CYCLE start up
- Circadian cycle curve customizing
- Use of motion sensors

DIMMERAZIONE CON PULSANTE (PUSH)
DIMMING VIA PUSHBUTTON

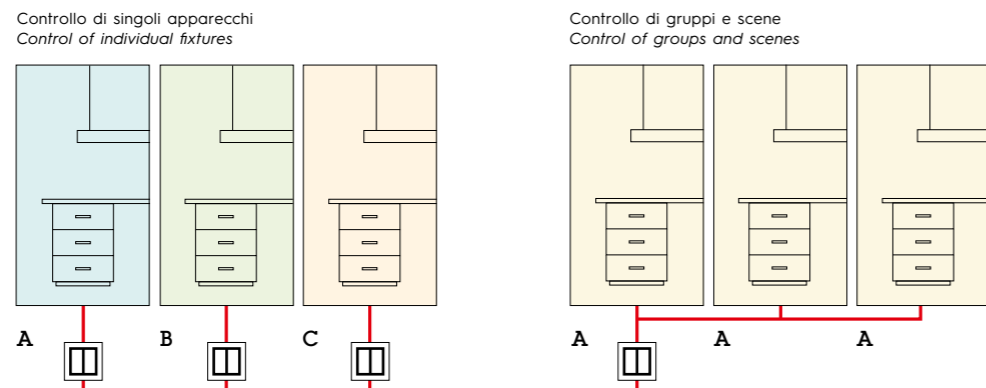


Linea 230V

DIMMERAZIONE CON BLUETOOTH
DIMMING WITH BLUETOOTH

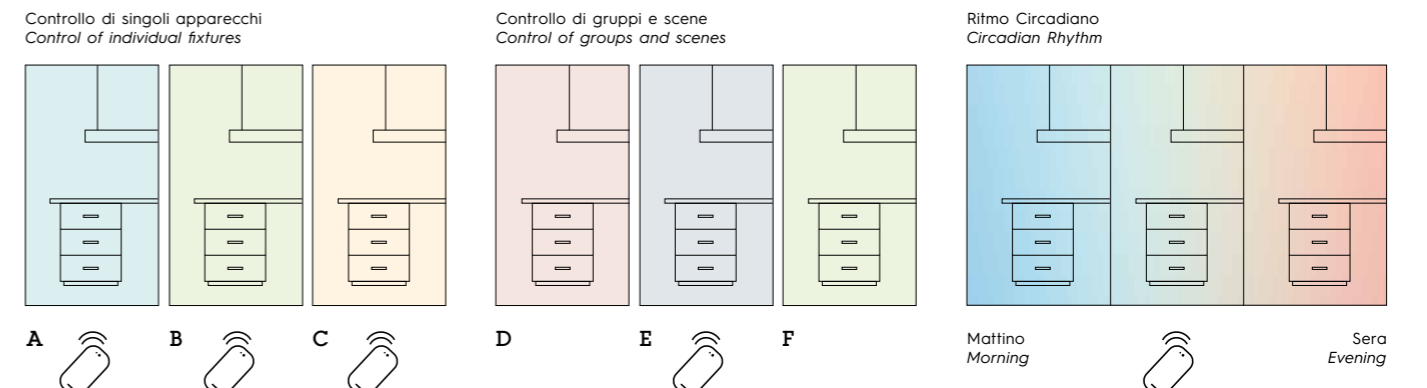


BIANCO DINAMICO CON PULSANTE DOPPIO (PUSH)
TUNABLE WHITE WITH DUAL PUSHBUTTON



Linea 230V

BIANCO DINAMICO CON BLUETOOTH
TUNABLE WHITE BLUETOOTH



DIMMERAZIONE CON CONTROLLI DALI

DALI è una tecnologia nata specificamente per l'illuminazione, per questo il suo utilizzo e le sue capacità sono limitate rispetto a sistemi domotici o di building automation. Similmente a questi è però un sistema ad intelligenza distribuita (ogni componente contiene in memoria una serie di dati, tra cui l'indirizzo proprio, l'indirizzo di gruppo, valori di luminosità, ecc.).

La comunicazione digitale avviene tra alimentatori elettronici ed unità di controllo attraverso un unico cavo bus a due poli; alcuni componenti di sistema (alimentatore del bus, interfacce per PC, gateway di interfaccia con altri sistemi, ecc.) completano l'impianto.

Presenta i seguenti vantaggi:

- **cablaggio semplificato**
la linea di segnale (bus) è realizzata da un cavo bipolare generico, non polarizzato e non intrecciato, che può essere inserito nelle stesse canalizzazioni dei conduttori di rete; massima lunghezza della rete è 300 mt.; velocità di trasmissione dati 1,2 Kbit/sec.
- **controllo individuale degli apparecchi**
ogni unità collegata alla linea di controllo ha un proprio indirizzo univoco, che permette al sistema l'invio e la ricezione di informazioni indirizzate;
- **possibilità di creare gruppi di apparecchi e scene diversificate**
tutti comandabili separatamente o tutti assieme, con effetti di dissolvenza;
- **dimmerazione con curva logaritmica**
adattata alla sensibilità dell'occhio umano;
- **facilità nella creazione di nuove configurazioni del sistema**
la definizione di gruppi o scene diverse non richiede modifiche all'impianto, ed anche l'aggiunta di nuovi componenti risulta di facile attuazione.

DIMMING VIA DALI CONTROLS

DALI technology was created specifically for lighting. This is why its use and capabilities are limited compared to home or building automation systems. However, unlike said automation systems DALI is based to a large extent on distributed intelligence (each component contains a series of stored data including own address, group address, brightness values, etc.).

Digital communication takes place between electronic power units and control units via a 2-wire bus cable; other components (bus power units, PC interfaces, interface gateways with other systems, etc.) complete the system.

The advantages include:

- **simplified wiring**
the bus is composed of a generic, non-polarized, non-twisted 2-wire cable that can be inserted in the same ducts as the mains conductors; maximum network length: 300 metres; data transmission rate: 1.2 Kbit/sec.
- **individual control of fixtures**
each unit connected to the control line has a unique address that allows the system to send and receive addressed information;
- **groups of fixtures and diversified scenes**
can be created with fading effects controlled separately or all together;
- **dimming with logarithmic curve**
matched to the sensitivity of the eye;
- **ease in creating new configurations**
the selection of different groups or scenes does not require changes to the system and even the addition of new components is easy to implement.

BIANCO DINAMICO CON CONTROLLI DALI

DALI, acronimo di "Digital Addressable Lighting Interface", è lo standard internazionale, basato sulla norma IEC 62386, che permette l'intercambiabilità degli alimentatori dimmerabili di diversi produttori. Digital Illumination Interface Alliance (DiiA) è il consorzio di produttori che promuove lo sviluppo delle applicazioni di controllo della luce, basate sul protocollo DALI.

Nella gestione dell'edificio DALI ricopre il seguente ambito di impiego: gestione dell'illuminazione a livello di room o di piano (residenza, uffici, ambienti commerciali, ecc.). Rispetto al Building Management Systems (BMS) può agire come sistema stand-alone, e quindi completamente svincolato, oppure collegato ad esso come sottosistema per il controllo della luce. Apposite interfacce (gateway) permettono di integrare il bus DALI all'interno di sistemi più complessi.

DALI permette di definire:

- massimo 64 unità (indirizzi individuali)
- massimo 16 gruppi (indirizzi di gruppo)
- massimo 16 scene (scene con distinti valori di luminosità)

DALI 2 si basa sulla nuova versione dello standard IEC 62386.

Alcune importanti differenze tra DALI e DALI-2 consistono in:

- miglioramento della interoperabilità tra componenti di produttori diversi
- standardizzazione dei dispositivi di controllo, come sensori di luminosità e di presenza, pulsanti, ecc.
- maggiore facilità di configurazione dei dispositivi
- migliore gestione del colore e del bianco dinamico

TUNABLE WHITE WITH DALI CONTROLS

DALI stands for "Digital Addressable Lighting Interface", and is an international standard based on (IEC 62386 requirements) that enables interchangeability of dimmable drivers of different manufacturers. Digital Illumination Interface Alliance (DiiA) is a global consortium of lighting companies that promotes the development of lighting control solutions based on DALI technology.

In building management, DALI covers the following areas of use: lighting management of rooms and floors (homes, offices, business centres, etc.).

In respect of building management systems (BMS), DALI can function as a stand-alone system and thus be totally independent or it can be connected to a BMS as a lighting control subsystem. Special interfaces (gateway) make it possible to include the DALI bus into very complex systems.

DALI enables:

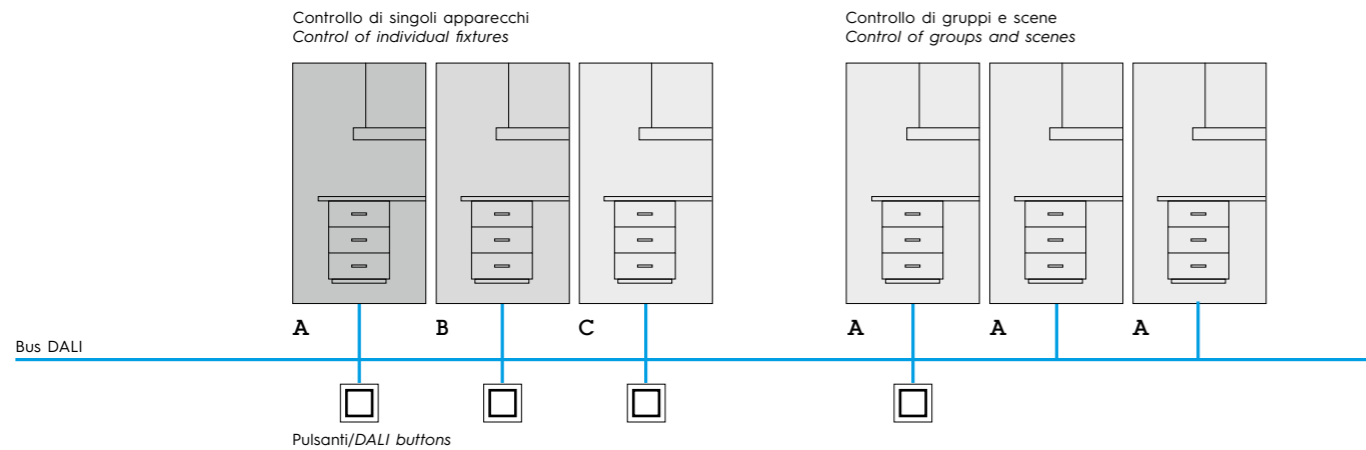
- maximum 64 units (individual addresses)
- maximum 16 groups (group addresses)
- maximum 16 scenes (scenes with different brightness values)

DALI 2 is based on the new version of the IEC 62386 standard.

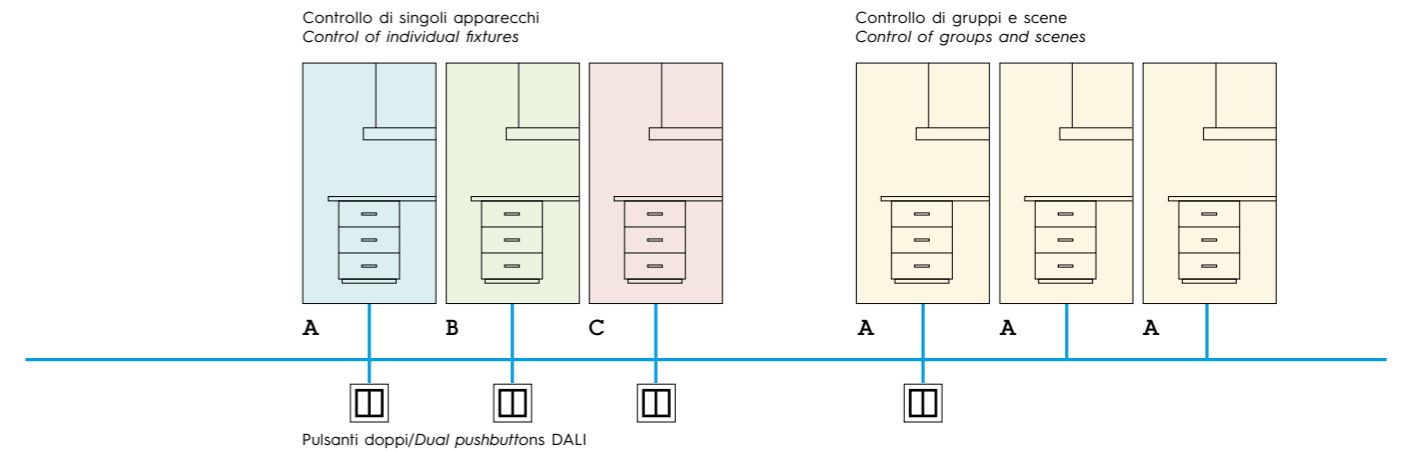
Certain important differences between DALI and DALI-2 include:

- improvement of interoperability of components of different manufacturers
- standardization of control devices such as brightness and presence sensors, pushbuttons, etc.
- easier configuration of devices
- improved colour management and tunable white

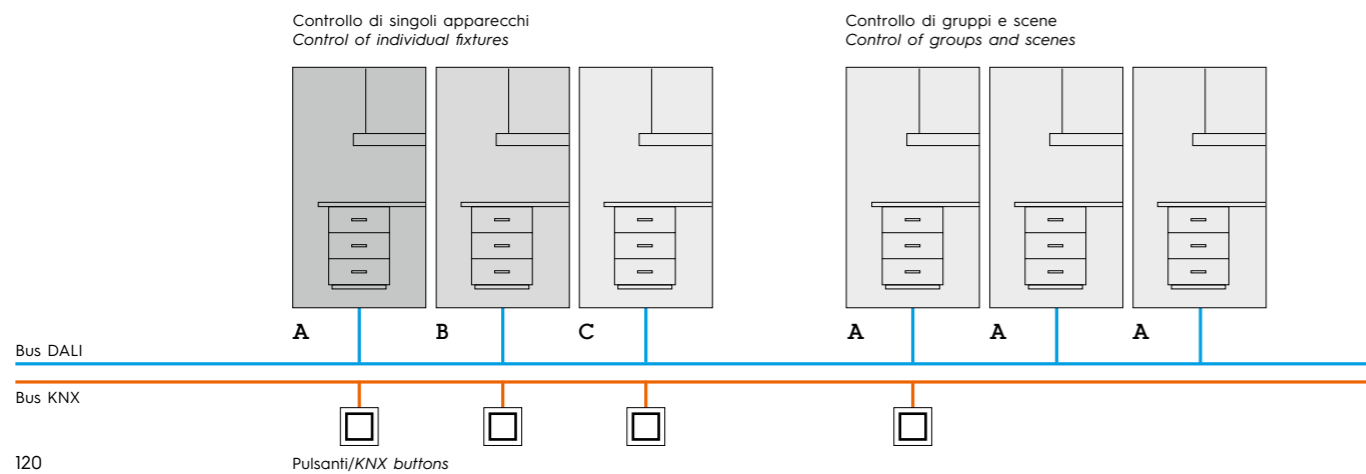
DALI COME SISTEMA STAND-ALONE
DALI AS A STAND-ALONE SYSTEM



DALI COME SISTEMA STAND-ALONE
DALI AS A STAND-ALONE SYSTEM



DALI COME SOTTOSISTEMA DI IMPIANTO DOMOTICO KNX
DALI AS A KNX HOME/BUILDING AUTOMATION SUBSYSTEM



DALI COME SOTTOSISTEMA DI IMPIANTO DOMOTICO KNX
DALI AS A KNX HOME/BUILDING AUTOMATION SUBSYSTEM

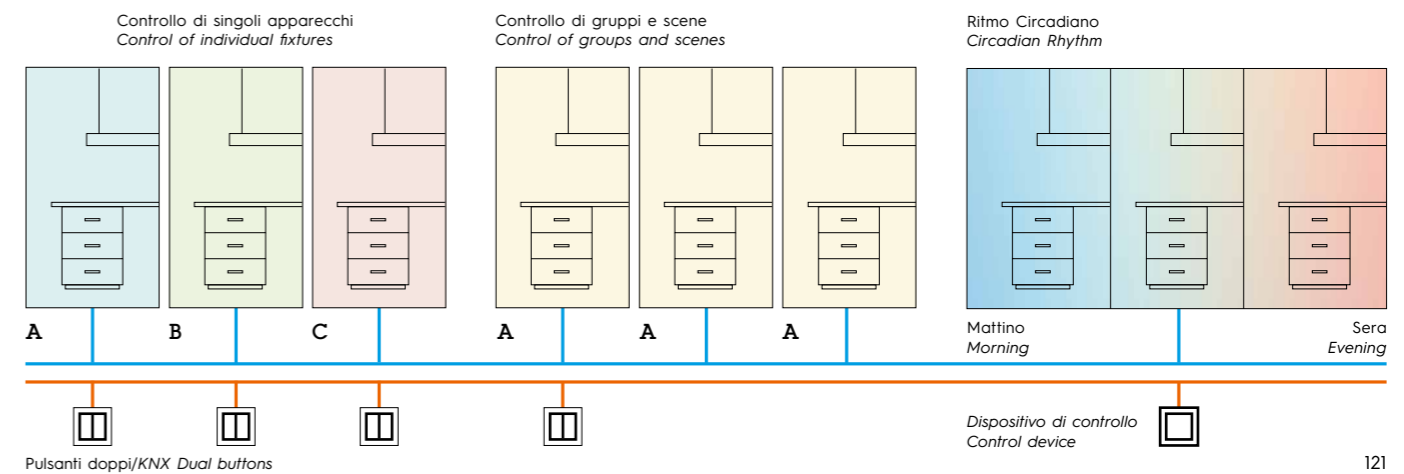


TAVOLA SINOTTICA
DEI PRODOTTI
E DELLE FUNZIONI

SUMMERIZED TABLE
OF PRODUCTS AND
FUNCTIONS

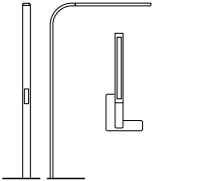
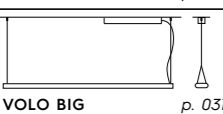
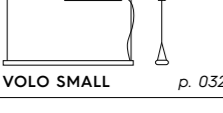
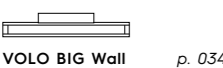
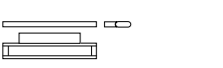
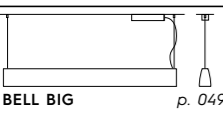








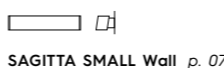
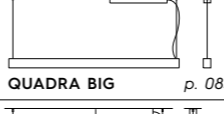


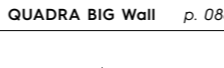

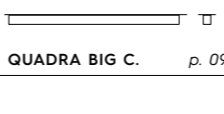
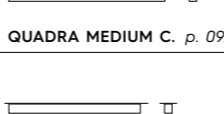
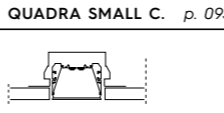
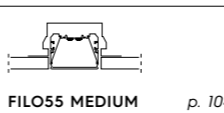


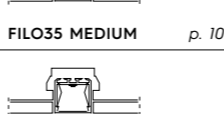
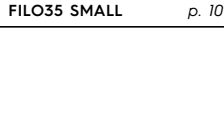

| | ON-OFF | DALI | DALI | DALI | DALI | | | DALI | DALI HCL | DALI | HCL | | |
|--|--------|------|------|------|------|---|---|------|----------|------|-----|---|---|
|  SKY p. 019 | | | | | | • | • | | | | | • | • |
|  VOLO BIG p. 031 | | | • | • | | | | • | • | | | | |
|  VOLO SMALL p. 032 | | | • | • | | | | • | • | | | | |
|  VOLO BIG Wall p. 034 | • | | | | | | | | | | | | |
|  VOLO SMALL Wall p. 035 | • | | | | | | | | | | | | |
|  BELL BIG p. 049 | | | • | • | • | | | • | • | • | | | |
|  BELL MEDIUM p. 050 | | | • | • | • | | | • | • | • | | | |
|  BELL SMALL p. 051 | | | • | • | • | | | • | • | • | | | |
|  BELL BIG Wall p. 052 | | • | | | | | | | | | | | |
|  BELL SMALL Wall p. 053 | | • | | | | | | | | | | | |
|  SAGITTA BIG p. 067 | | | • | • | • | | | • | • | • | | | |
|  SAGITTA MEDIUM p. 068 | | | • | • | • | | | • | • | • | | | |
|  SAGITTA SMALL p. 069 | | | • | • | • | | | • | • | • | | | |
|  SAGITTA BIG Wall p. 070 | | • | | | | | | | | | | | |

TAVOLA SINOTTICA
DEI PRODOTTI
E DELLE FUNZIONI

SUMMERIZED TABLE
OF PRODUCTS AND
FUNCTIONS

| | ON-OFF | DALI | DALI | DALI | DALI | | | DALI | DALI HCL | DALI | HCL | | |
|--|--------|------|------|------|------|--|--|------|----------|------|-----|--|--|
|  SAGITTA SMALL Wall p. 071 | | • | | | | | | | | | | | |
|  QUADRA BIG p. 085 | | | • | • | • | | | • | • | • | | | |
|  QUADRA MEDIUM p. 086 | | | • | • | • | | | • | • | • | | | |
|  QUADRA SMALL p. 087 | | | • | • | • | | | • | • | • | | | |
|  QUADRA BIG Wall p. 088 | | • | | | | | | | | | | | |
|  QUADRA SMALL Wall p. 089 | | • | | | | | | | | | | | |
|  QUADRA BIG C. p. 091 | | | • | • | | | | • | • | | | | |
|  QUADRA MEDIUM C. p. 092 | | | • | • | | | | • | • | | | | |
|  QUADRA SMALL C. p. 093 | | | • | • | | | | • | • | | | | |
|  FILO55 BIG p. 103 | | | • | | | | | | | | | | |
|  FILO55 MEDIUM p. 104 | | | • | | | | | | | | | | |
|  FILO55 SMALL p. 105 | | | • | | | | | | | | | | |
|  FILO35 BIG p. 107 | | | • | | | | | | | | | | |
|  FILO35 MEDIUM p. 108 | | | • | | | | | | | | | | |
|  FILO35 SMALL p. 109 | | | • | | | | | | | | | | |

**SISTEMA DI CODIFICA
CODIFICATION SYSTEM**

| | | | | | |
|--|---------------------------|------------|---------------|-----------|-----------|
| Apparecchio da parete Wall fixture | LxPx | | | | |
| Apparecchio da sospensione Suspension fixture | LxSx | | | | |
| Apparecchio da soffitto Ceiling fixture | LxCx | | | | |
| Apparecchio da terra Floor-standing fixture | LxTx | | | | |
| Apparecchio da incasso Recessed fixture | LxRx | | | | |
| — | — | | | | |
| Luce diretta Direct light | | LD | | | |
| Luce diretta-indiretta Direct-indirect light | | LDI | | | |
| — | — | | | | |
| Non dimmerabile Not dimmable | | | ON-OFF | | |
| Dimmerabile Dimmable | | | DIM | | |
| Dimmerabile e bianco dinamico Dimmable and tunable white | | | TUN | | |
| — | — | | | | |
| Dali-push | | | | DP | |
| Dali-bluetooth | | | | DB | |
| Touch | | | | T | |
| Touch e sensore Touch and sensor | | | | TS | |
| — | — | | | | |
| Verniciato bianco White coated | | | | | VB |
| Verniciato grigio Grey coated | | | | | VG |
| Verniciato antracite Anthracite coated | | | | | VA |
| Anodizzato argento Silver anodised | | | | | AA |
| Esempio Example | LIS2 | LDI | DIM | DP | VB |
| | LIS2-LDI-DIM-DP-VB | | | | |
| Lampada Serie L1 , Sospensione Modello S2 , Luce Diretta-Indiretta LDI , Dimmerabile DIM , Dali-Push DP , Verniciata Bianca VB | | | | | |
| Fixture Series L1 , Suspension Model S2 , Direct-Indirect Light LDI , Dimming DIM , Dali Push DP , White Coated VB | | | | | |

**SIMBOLI
SYMBOLS**

| | |
|-------------|--|
| | Luce Diretta e/o Indiretta Doppia accensione Direct-Indirect Light Dual switch on |
| | Luce Diretta-Indiretta Singola accensione Direct-Indirect Light Single switch on |
| | Luce Diretta singola accensione Direct Light Single switch on |
| | Dimmerazione Touch Touch-DIM |
| | Dimmerazione con pulsante PUSH Dimmer |
| DALI | Protocollo-DALI Protocol-DALI |
| | Dimmerabile Dimmable |
| | Bianco dinamico Tunable White |
| | Ritmo Circadiano Circadian Rhythm Human Centric Lighting |
| | Bluetooth 4 |
| | Sensore presenza e luminosità Presence and brightness sensor |

CODICI/CODES

| | VERNICIATURA COATING | ANODIZZAZIONE ANODIZING | | VERNICIATURA COATING | ANODIZZAZIONE ANODIZING |
|--------------------------------------|--|--|-------------------------------------|--|--|
| SKY p. 019 | L4TI-LDI-DIM-T-VB L4TI-LDI-DIM-TS-VB L4TI-LDI-TUN-T-VB L4TI-LDI-TUN-TS-VB | L4TI-LDI-DIM-T-VA L4TI-LDI-DIM-TS-VA L4TI-LDI-TUN-T-VA L4TI-LDI-TUN-TS-VA | SAGITTA BIG p. 067 | L2S3-LD-DIM-DP-VB L2S3-LD-DIM-DB-VB L2S3-LD-TUN-DP-VB L2S3-LD-TUN-DB-VB L2S3-LDI-DIM-DP-VB L2S3-LDI-TUN-DP-VB | L2S3-LD-DIM-DP-AA L2S3-LD-DIM-DB-AA L2S3-LD-TUN-DP-AA L2S3-LD-TUN-DB-AA L2S3-LDI-DIM-DP-AA L2S3-LDI-TUN-DP-AA |
| VOLO BIG Wall p. 034 | L4P2-LDI-ON-OFF-VB | L4P2-LDI-ON-OFF-AA | QUADRA SMALL Wall p. 089 | L3P1-LDI-DIM-DP-VB | L3P1-LDI-DIM-DP-AA |
| VOLO SMALL Wall p. 035 | L4P1-LDI-ON-OFF-VB | L4P2-LDI-ON-OFF-AA | QUADRA SMALL p. 087 | L3S1-LD-DIM-DP-VB L3S1-LD-DIM-DB-VB L3S1-LD-TUN-DP-VB L3S1-LD-TUN-DB-VB L3S1-LDI-DIM-DP-VB L3S1-LDI-TUN-DP-VB | L3S1-LD-DIM-DP-AA L3S1-LD-DIM-DB-AA L3S1-LD-TUN-DP-AA L3S1-LD-TUN-DB-AA L3S1-LDI-DIM-DP-AA L3S1-LDI-TUN-DP-AA |
| VOLO SMALL p. 032 | L4S1-LD-DIM-DP-VB L4S1-LD-DIM-DB-VB L4S1-LD-TUN-DP-VB L4S1-LD-TUN-DB-VB | L4S1-LD-DIM-DP-AA L4S1-LD-DIM-DB-AA L4S1-LD-TUN-DP-AA L4S1-LD-TUN-DB-AA | QUADRA MEDIUM p. 086 | L3S2-LD-DIM-DP-VB L3S2-LD-DIM-DB-VB L3S2-LD-TUN-DP-VB L3S2-LD-TUN-DB-VB L3S2-LDI-DIM-DP-VB L3S2-LDI-TUN-DP-VB | L3S2-LD-DIM-DP-AA L3S2-LD-DIM-DB-AA L3S2-LD-TUN-DP-AA L3S2-LD-TUN-DB-AA L3S2-LDI-DIM-DP-AA L3S2-LDI-TUN-DP-AA |
| VOLO BIG p. 031 | L4S2-LD-DIM-DP-VB L4S2-LD-DIM-DB-VB L4S2-LD-TUN-DP-VB L4S2-LD-TUN-DB-VB | L4S2-LD-DIM-DP-AA L4S2-LD-DIM-DB-AA L4S2-LD-TUN-DP-AA L4S2-LD-TUN-DB-AA | QUADRA BIG p. 085 | L3S3-LD-DIM-DP-VB L3S3-LD-DIM-DB-VB L3S3-LD-TUN-DP-VB L3S3-LD-TUN-DB-VB L3S3-LDI-DIM-DP-VB L3S3-LDI-TUN-DP-VB | L3S3-LD-DIM-DP-AA L3S3-LD-DIM-DB-AA L3S3-LD-TUN-DP-AA L3S3-LD-TUN-DB-AA L3S3-LDI-DIM-DP-AA L3S3-LDI-TUN-DP-AA |
| BELL SMALL Wall p. 053 | LIP1-LDI-DIM-DP-VB | LIP1-LDI-DIM-DP-AA | QUADRA SMALL C. p. 093 | L3C1-LD-DIM-DP-VB L3C1-LD-DIM-DB-VB L3C1-LD-TUN-DP-VB L3C1-LD-TUN-DB-VB | L3C1-LD-DIM-DP-AA L3C1-LD-DIM-DB-AA L3C1-LD-TUN-DP-AA L3C1-LD-TUN-DB-AA |
| BELL BIG Wall p. 052 | LIP2-LDI-DIM-DP-VB | LIP2-LDI-DIM-DP-AA | QUADRA MEDIUM C. p. 092 | L3C2-LD-DIM-DP-VB L3C2-LD-DIM-DB-VB L3C2-LD-TUN-DP-VB L3C2-LD-TUN-DB-VB | L3C2-LD-DIM-DP-AA L3C2-LD-DIM-DB-AA L3C2-LD-TUN-DP-AA L3C2-LD-TUN-DB-AA |
| BELL SMALL p. 051 | LIS1-LD-DIM-DP-VB LIS1-LD-DIM-DB-VB LIS1-LD-TUN-DP-VB LIS1-LD-TUN-DB-VB LIS1-LDI-DIM-DP-VB LIS1-LDI-TUN-DP-VB | LIS1-LD-DIM-DP-AA LIS1-LD-DIM-DB-AA LIS1-LD-TUN-DP-AA LIS1-LD-TUN-DB-AA LIS1-LDI-DIM-DP-AA LIS1-LDI-TUN-DP-AA | QUADRA BIG C. p. 091 | L3C3-LD-DIM-DP-VB L3C3-LD-DIM-DB-VB L3C3-LD-TUN-DP-VB L3C3-LD-TUN-DB-VB | L3C3-LD-DIM-DP-AA L3C3-LD-DIM-DB-AA L3C3-LD-TUN-DP-AA L3C3-LD-TUN-DB-AA |
| BELL MEDIUM p. 050 | LIS2-LD-DIM-DP-VB LIS2-LD-DIM-DB-VB LIS2-LD-TUN-DP-VB LIS2-LD-TUN-DB-VB LIS2-LDI-DIM-DP-VB LIS2-LDI-TUN-DP-VB | LIS2-LD-DIM-DP-AA LIS2-LD-DIM-DB-AA LIS2-LD-TUN-DP-AA LIS2-LD-TUN-DB-AA LIS2-LDI-DIM-DP-AA LIS2-LDI-TUN-DP-AA | FILO35 SMALL p. 109 | | L5R1-LD-DIM-DP-AA |
| BELL BIG p. 049 | LIS3-LD-DIM-DP-VB LIS3-LD-DIM-DB-VB LIS3-LD-TUN-DP-VB LIS3-LD-TUN-DB-VB LIS3-LDI-DIM-DP-VB LIS3-LDI-TUN-DP-VB | LIS3-LD-DIM-DP-AA LIS3-LD-DIM-DB-AA LIS3-LD-TUN-DP-AA LIS3-LD-TUN-DB-AA LIS3-LDI-DIM-DP-AA LIS3-LDI-TUN-DP-AA | FILO35 MEDIUM p. 108 | | L5R2-LD-DIM-DP-AA |
| SAGITTA SMALL Wall p. 071 | L2P1-LDI-DIM-DP-VB | L2P1-LDI-DIM-DP-AA | FILO35 BIG p. 107 | | L5R3-LD-DIM-DP-AA |
| SAGITTA BIG Wall p. 070 | L2P2-LDI-DIM-DP-VB | L2P2-LDI-DIM-DP-AA | FILO55 SMALL p. 105 | | L6R1-LD-DIM-DP-AA |
| SAGITTA SMALL p. 069 | L2S1-LD-DIM-DP-VB L2S1-LD-DIM-DB-VB L2S1-LD-TUN-DP-VB L2S1-LD-TUN-DB-VB L2S1-LDI-DIM-DP-VB L2S1-LDI-TUN-DP-VB | L2S1-LD-DIM-DP-AA L2S1-LD-DIM-DB-AA L2S1-LD-TUN-DP-AA L2S1-LD-TUN-DB-AA L2S1-LDI-DIM-DP-AA L2S1-LDI-TUN-DP-AA | FILO55 MEDIUM p. 104 | | L6R2-LD-DIM-DP-AA |
| SAGITTA MEDIUM p. 068 | L2S2-LD-DIM-DP-VB L2S2-LD-DIM-DB-VB L2S2-LD-TUN-DP-VB L2S2-LD-TUN-DB-VB L2S2-LDI-DIM-DP-VB L2S2-LDI-TUN-DP-VB | L2S2-LD-DIM-DP-AA L2S2-LD-DIM-DB-AA L2S2-LD-TUN-DP-AA L2S2-LD-TUN-DB-AA L2S2-LDI-DIM-DP-AA L2S2-LDI-TUN-DP-AA | FILO55 BIG p. 103 | | L6R3-LD-DIM-DP-AA |



CONDIZIONI GENERALI GENERAL TERMS

1. **SICOM** presenta in questo catalogo una gamma di prodotti nuovi con il marchio **SICOMLUCE**, interamente ideati, progettati e realizzati in Italia. Abbiamo progettato e realizzato questi nuovi prodotti utilizzando al meglio le più recenti tecnologie LED per ottenere la migliore qualità della luce e le migliori performance in termini di risparmio energetico.
2. **SICOM** si riserva il diritto di cambiare eventuali prodotti della collezione e, fermo restando le caratteristiche essenziali dei modelli descritti, di apportare modifiche tecniche, fotometriche oltre che di parti, dettagli o finiture che ritenga convenienti a scopo di miglioramento o per esigenza di carattere costruttivo o commerciale.
3. L'attenzione alla qualità e alla durata nel tempo sono da sempre valori fondamentali per **SICOM**. Per questo motivo i prodotti **SICOMLUCE** hanno una garanzia di 3 (tre) anni dalla data d'acquisto, a condizione che i prodotti siano installati secondo le istruzioni, mantenuti e utilizzati in modo corretto.

/

1. *In this catalogue **SICOM** presents a range of new products with the **SICOMLUCE** brand, entirely designed, developed and manufactured in Italy. We designed and manufactured these new products using the latest LED technologies in order to achieve the best lighting quality and performance in terms of energy saving.*
2. ***SICOM** reserves the right to change any products in the collection and, without prejudice to the essential features of the models described, to make any technical, photometric changes as well as any changes to parts, details or finishes that it considers convenient for the purpose of improvement or for construction or business requirements.*
3. *Extreme care to quality and durability have always been central values for **SICOM**. This is why **SICOMLUCE** products come with a 3-year (three) guarantee from the date of purchase, provided that the products are installed according to the instructions and are maintained and used correctly.*



 **SICOMLUCE**

SICOM S.r.l.
Via Austria 15/A
35127 PADOVA · ITALY

T: +39 049 8701470
F: +39 049 8700738

www.sicomluce.com
www.sicom-pd.it
sicom@sicom-pd.it

—

Photography and graphic design
Studio Pointer Treviso

©01/2019

Printed by Chinchio Padova

#01 COLLEC

TION